

AMPLIACIÓN DE SERVICIOS DE DESARROLLO HUMANO POR UNA COMUNIDAD SEGURA Y SALUDABLE EN EL DISTRITO DE LA MOLINA – --- LIMA-LIMA

GERENCIA DE DESARROLLO HUMANO

Presupuesto Participativo 2018



VIDEO 1



VIDEO 2

INTERVENCIÓN PSICOLÓGICA*

Nº	INSTITUCIÓN EDUCATIVA	NIVEL		
		INICIAL	PRIMARIA	SECUNDARIA
1	I.E.I. 140 VIÑA ALTA	274		
2	I.E.I. 112 VIRGEN DEL CARMEN	273		
3	I.E.I. 136 COVIMA	521		
4	I.E.I. 130 OSCAR EDUARDO BRAVO RATTO	267		
5	I.E.I. 121 VIRGEN DEL CARMEN	95		
6	I.E. 1286 HÉROES DEL CENEP		364	493
7	I.E. 0028 JESUS Y MARÍA		205	221
8	I.E. 1235 UNIÓN LATINOAMERICANA		522	524
9	I.E. 1220 BEATO JOSÉ MARELLO		432	476
10	I.E. 1140 AURELIO MIRO QUESADA SOSA		823	856
11	I.E. MIXTO LA MOLINA		615	651
12	I.E. 1207 SAGRADO CORAZÓN DE JESÚS		337	361
13	I.E. 1230 VIÑA ALTA		438	476
TOTAL POR NIVEL EDUCATIVO		1,430	3,736	4,058
TOTAL DE LA POBLACIÓN EVALUADA		9,224		

* Data recogida durante la ejecución del Proyecto “Mejoramiento y ampliación del Óptimo Desarrollo Humano del niño, joven, adulto, adulto mayor y personas con capacidades diferentes en el distrito de La Molina” año 2013

Indicador evaluado	Pre-test 2013		Post-test 2016	
	Cantidad	%	Cantidad	%
Autoestima baja	2836	30.75%	812	8.81%

Indicador evaluado	Pre-test 2013		Post-test 2016	
	Cantidad	%	Cantidad	%
Presencia de indicadores de ansiedad	3252	35.26%	1204	13%

Indicador evaluado	Pre-test 2013		Post-test 2016	
	Cantidad	%	Cantidad	%
Inadecuadas habilidades sociales	2563	27.79%	1080	11.70%

Indicador evaluado	Pre-test 2013		Post-test 2016	
	Cantidad	%	Cantidad	%
Presencia de indicadores de problemas comportamentales	2045	22.17%	1212	13.14%

Población intervenida
9223

CASOS DE PARRICIDIO – DISTRITO LA MOLINA



Asesinato de Sra. María Rosa Castillo madre de Marco Arenas en presunta complicidad con enamorada Fernanda Lora

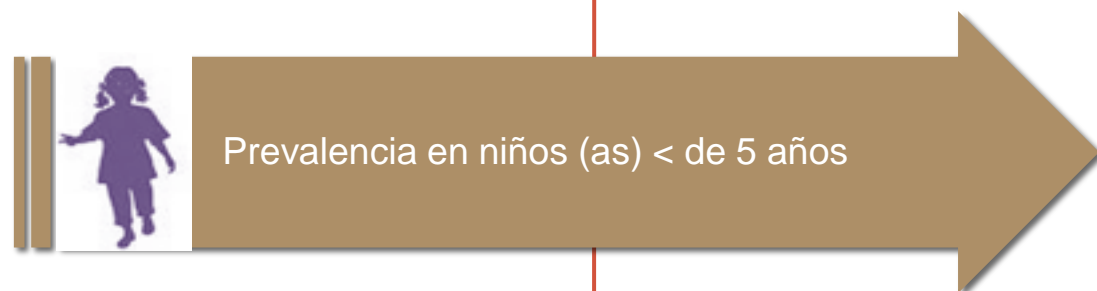


CASOS DE PARRICIDIO – DISTRITO LA MOLINA

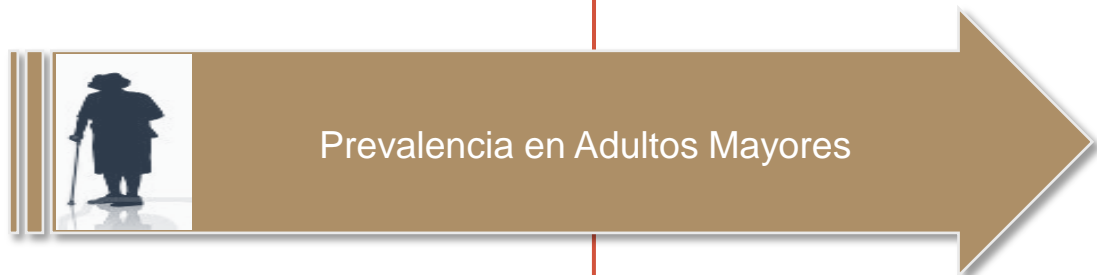
Asesinato de Sra. Vylma Gabriela Niño de Guzmán de La Rosa madre de Estephanie en presunta complicidad con enamorado Fernando Jesús.



INDICADORES: Estado Nutricional



Anemia	
2011	2016
18%	12%



Sobrepeso	
2011	2016
50%	30%

Sobrepeso	
2011	2016
70%	40%

INDICADORES: Enfermedades no Transmisibles



Prevalencia en población adulta y adulta mayor

Hipertensión Arterial

2011

2016

21.3%

24.8%

Diabetes

2011

2016

8.5%

15.5%

INDICADORES: Deserción Escolar



Población Total intervenida

11,352		
CEBA	I.E.E	Comunidad
828	10,461	63

Casos de deserción escolar

Condición	CEBA	I.E.E	Comunidad	Total
Casos de deserción	39	9	6	54
Casos de inserción escolar	35	8	6	49

INDICADORES: Iletrados

Población Iletrada
900
Data Reniec al 2011



Población Total intervenida

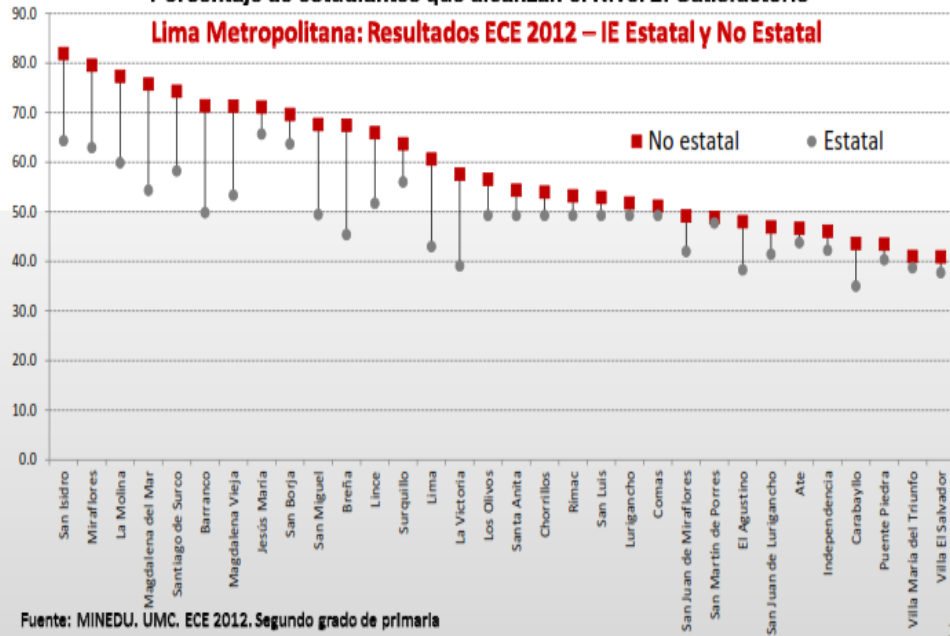
Indicador	2011		2016	
	Población total	%	Cantidad	%
Población Total Data Reniec 2009	171,646	100%	176,623	100%
Población Total Iletrada Data Reniec 2009	900	0.52%	585	0.33%
Población intervenida	0	0%	315	0.18%



RESULTADO 4: Comprensión lectora

En distritos populares los resultados de escuelas estatales y no estatales son similares

Porcentaje de estudiantes que alcanzan el Nivel 2: Satisfactorio
Lima Metropolitana: Resultados ECE 2012 – IE Estatal y No Estatal



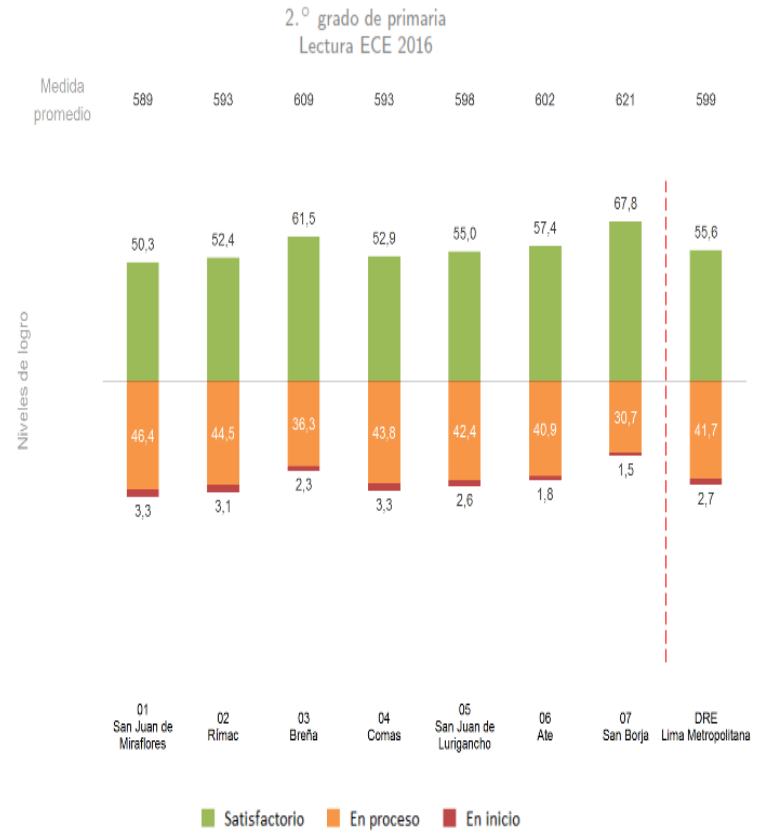
Fuente: MINEDU, UMC. ECE 2012. Segundo grado de primaria

11

Lectura: resultados de las UGEL según medida promedio y niveles de logro



Ministerio de Educación



2.º
primaria

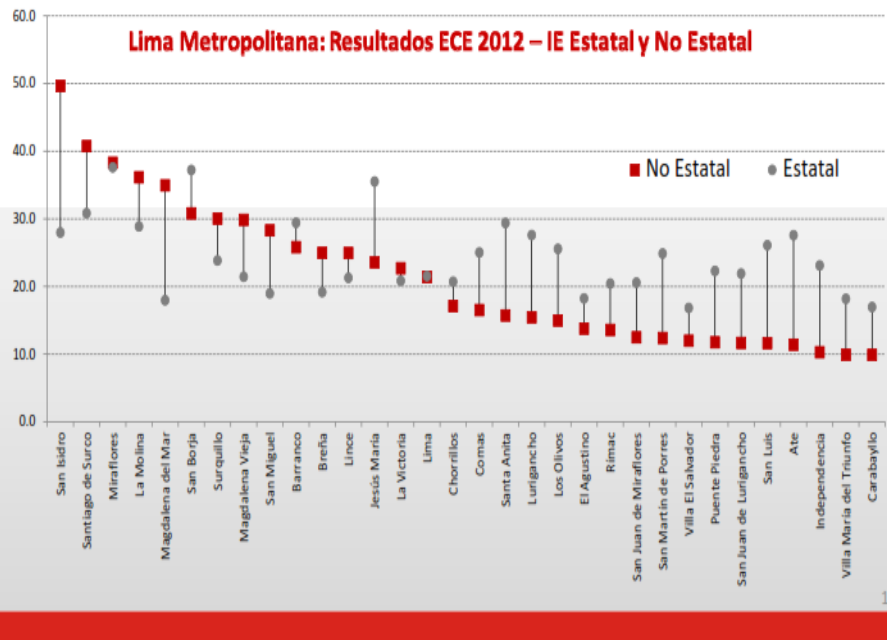


RESULTADO 4: Matemática

En distritos populares los resultados de escuelas estatales son mejores que los resultados de las no estatales

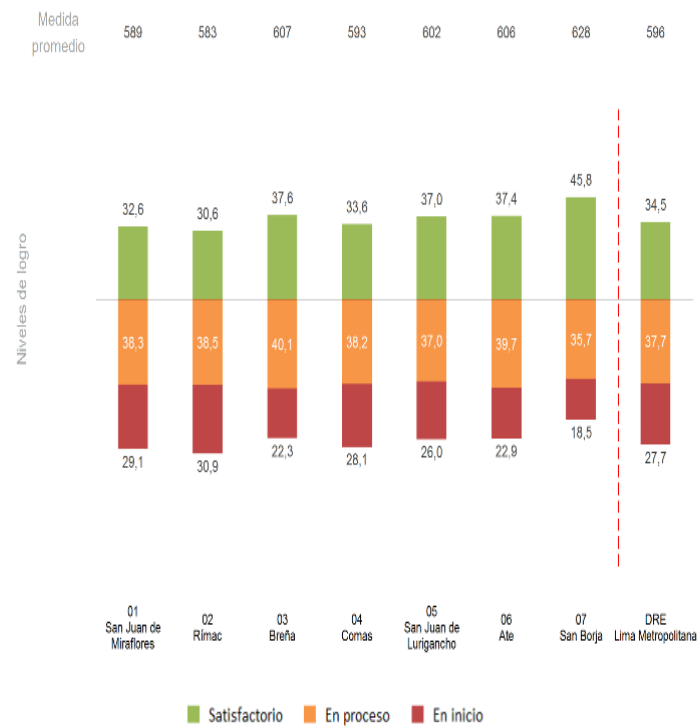
Porcentaje de estudiantes que alcanzan el Nivel 2: Satisfactorio

Lima Metropolitana: Resultados ECE 2012 – IE Estatal y No Estatal



Matemática: resultados de las UGEL según medida promedio y niveles de logro

2.º grado de primaria
Matemática ECE 2016



PERSONAS AFECTADAS POR VIOLENCIA FAMILIAR Y SEXUAL ATENDIDAS EN LOS CENTROS EMERGENCIA MUJER

Período: Enero - Diciembre 2016 (Preliminar)

AÑO	DPTO	CEM	Ene	Feb	Mar	Abr	May	Jun	Jul	Ago	Sep	Oct	Nov	Dic	Total	Nº Casos Nuevos, Reincidentes y Continuadores por día
2013	LIMA METROPOLITANA	LA MOLINA	28	29	36	31	33	46	38	59	46	49	41	42	478	2
2016	LIMA METROPOLITANA	LA MOLINA	40	62	62	99	74	68	41	89	94	78	48	78	833	3

Componente: CAPACIDADES

- Intervención integrada, con seguridad ciudadana, en materia de prevención de conductas inadecuadas en adolescentes, jóvenes y familias.
- Programa intercultural: Espacios culturales, teatro, danza, Aprende Más, murales, pintura, música.
- Formación de promotores culturales.
- Intervención en materia de nutrición y salud.



Intervención integrada, con agentes cooperantes

Promoción, prevención e
intervención en temas de
seguridad ciudadana y salud
con participación de agentes
cooperantes

- Gerencia de Seguridad Ciudadana: Serenazgo Juntas vecinales, Comisarias – ODP
- Fiscalía
- Centros de Salud, MINSA
- Instituciones Educativas
- Cunas comunales
- CEBA, IPD, otros.



Programa Educativo intercultural

La población de La Molina muestra el dominio de varios idiomas, con lo cual se hace necesario atender sus requerimientos y ofrecerles espacios en la que se desarrollen con plena libertad, tolerancia y respeto

Curiosas coincidencias entre vocablos Quechuas y Hebreos

QUECHUA

HEBREO

Chay (persona)	_____	Chay (ser viviente)
Auki (padre)	_____	Av (padre)
Mayu (río)	_____	Mayin (río)
Yacu (agua)	_____	Yav (mar)
Kelka (escribir)	_____	Kelhav (escritura)
Kata (cubrir)	_____	Katah (cubrir)
Samana (descanso)	_____	Saman (tiempo de fiesta)
Taka (machucar)	_____	Daka (machucar)
Zara (grano)	_____	Zaralh (semilla)



Formación de promotores culturales

Entre la diversidad de ocupaciones que se han generado, la del promotor cultural es clave para que las comunidades puedan utilizar adecuadamente su tiempo de ocio



Intervención en materia de nutrición y salud

Se ha evidenciado que las familias requieren de un seguimiento constante para modificar sus hábitos alimenticios, especialmente los que se brindan al niño, por lo que reforzar la intervención en nutrición y salud es indispensable



Componente: Tecnología, uso de herramientas tecnológicas

La intervención integrada con la Gerencia de Seguridad Ciudadana, en materia de prevención de conductas inadecuadas, se verá fortalecida cuando se potencie el uso de la tecnología para anticiparnos a las acciones delictivas, de violencia, maltrato, abuso, consumo de drogas, etcétera

