



Municipalidad de
La Molina

II AUDIENCIA PÚBLICA

Enero – Setiembre 2023

INDICE

1. Marco Normativo
2. Visión / Misión / Objetivos Estratégicos Institucionales
3. Organigrama
4. Pasivos / Cierre 2022
5. Ejecución de Ingresos 2023
6. Estructura de Financiamiento del Presupuesto Institucional 2023
7. Ejecución Presupuestal por Funciones 2023
8. Ejecución por Genérica del Gasto respecto al PIM 2023
9. Logros de Órganos de Línea 2023
10. Inversiones Priorizadas en Presupuesto Participativo 2023
11. Proyectos en Cartera con financiamiento de otras fuentes Privadas y/o Públicas

1. MARCO NORMATIVO: II AUDIENCIA PÚBLICA 2023

Ley N° 31433 - Ley que modifica la Ley N° 27972, Ley Orgánica de Municipalidades y Ley N° 27867 Ley Orgánica de Gobiernos Regionales, Artículo 2°. Incorporación del Artículo 119-A a la Ley 27972, Ley Orgánica de Municipalidades.

“ARTÍCULO 119-A.- AUDIENCIAS PÚBLICAS MUNICIPALES.

Las audiencias públicas constituyen mecanismos de rendición de cuentas cuyo objetivo es dar a conocer la gestión del gobierno local, tanto en los aspectos presupuestales, como también en los referidos a los logros de la gestión y las dificultades que impidieron el cumplimiento de compromisos. Los gobiernos locales realizan como mínimo dos audiencias públicas municipales al año, una en mayo y la otra en setiembre, con la finalidad de evaluar la ejecución presupuestal y examinar la perspectiva de la institución con proyección al cierre del año fiscal”.

2. PLANEAMIENTO ESTRATÉGICO A NIVEL DISTRITAL

VISIÓN

PLAN DE DESARROLLO LOCAL CONCERTADO

El ciudadano de La Molina, al año 2030, vive en una ciudad segura, integrada, inteligente, ecológicamente sostenible, con un desarrollo urbano ordenado, con actividades económicas especializadas y focalizadas acordes con su residencialidad; y goza de elevados niveles de desarrollo humano participando activamente en el progreso del distrito.

MISIÓN

PLAN ESTRATÉGICO INSTITUCIONAL (PEI) 2022-2025

Liderar una gestión municipal humana e inclusiva, que brinda servicios públicos de calidad al ciudadano de La Molina, en armonía con el medio ambiente, de manera descentralizada, digital y confiable, fomentando una economía del bienestar.

N°	Objetivos Estratégicos Institucionales (O.E.I.)
OEI 01	Reducir la inseguridad ciudadana en la población del distrito
OEI 02	Promover el desarrollo urbano ordenado y sostenible en beneficio de la población del distrito
OEI 03	Proteger a la población y sus medios de vida frente a peligros de origen natural y antrópicos en el distrito
OEI 04	Contribuir con el desarrollo sostenible de la economía local en el distrito
OEI 05	Reducir el tiempo e inseguridad en el transporte de personas y de carga en el distrito
OEI 06	Contribuir con la calidad de los servicios educativos en el distrito
OEI 07	Promover el desarrollo humano e inclusivo de la población del distrito
OEI 08	Contribuir con la calidad de los servicios de salud en la población del distrito
OEI 09	Incrementar la oferta turística con enfoque cultural en el distrito
OEI 10	Promover la gestión ambiental en el distrito
OEI 11	Fortalecer la Gestión institucional

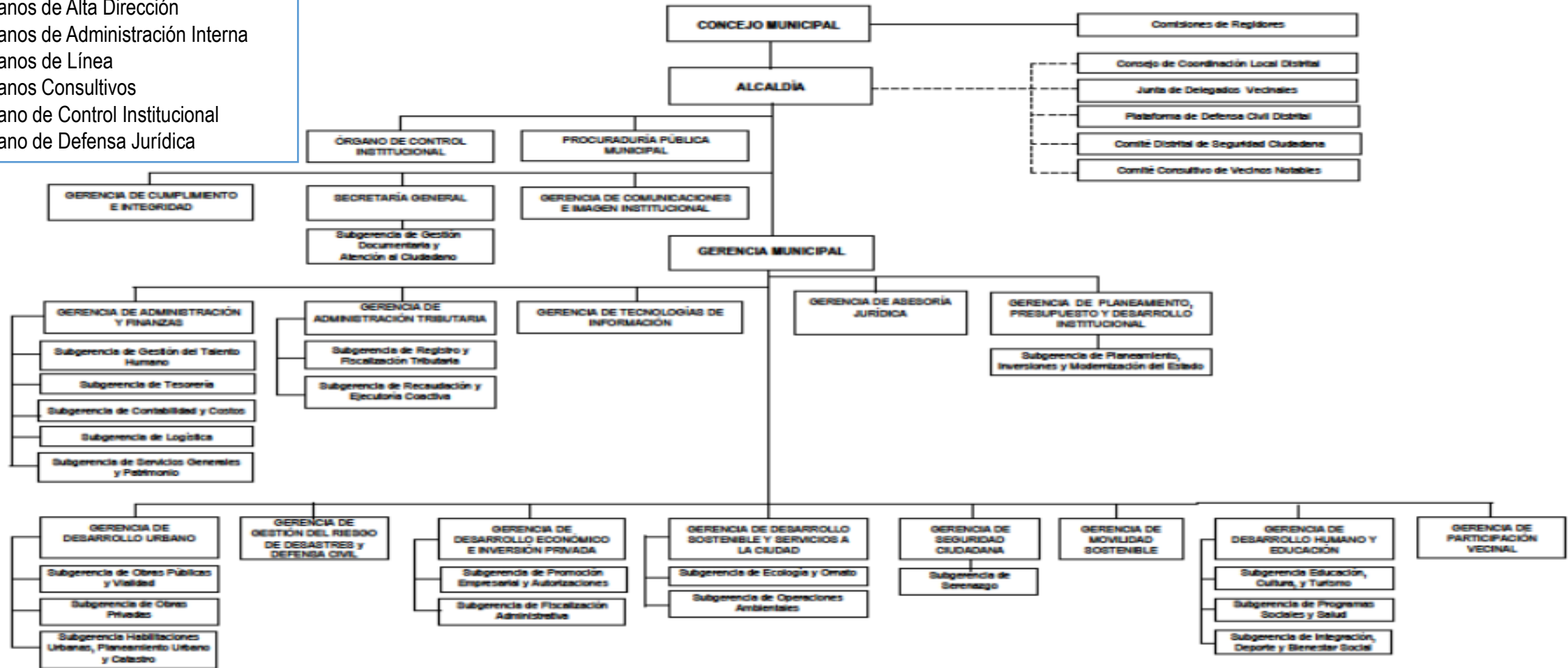
La población del distrito es aproximadamente 168 mil personas en una extensión de 67,75 km² (Fuente: INEI 2022)



MUNICIPALIDAD DE
LA MOLINA

3. ORGANIGRAMA

03 Órganos de Alta Dirección
05 Órganos de Administración Interna
08 Órganos de Línea
05 Órganos Consultivos
01 Órgano de Control Institucional
01 Órgano de Defensa Jurídica



Ordenanza N° 411(2021) Ordenanza que modifica el Reglamento de Organización y Funciones (ROF) de la Municipalidad Distrital de La Molina modificado por las Ordenanzas N° 388/MDLM y N° 395/MDLM, por modificación de la Estructura Orgánica.

4. PASIVOS CIERRE 2022

CONCEPTO	2022
<u>OBLIGACIONES LABORALES</u>	<u>47,685,716</u>
CTS por Pagar D.L N° 276	6,162,437
CTS por Pagar D.L N° 276	14,900,764
Vacaciones y Remuneraciones por pagar	841,986
Otras Remuneraciones, Pensiones y Beneficios por Pagar	6,309,349
CAS (D.L N° 1057)	4,799,040
Regimen de Pensiones D.L N° 20530	14,672,140
<u>DEUDA A PROVEEDORES</u>	<u>18,604,235</u>
Bienes	814,426
Servicios	16,037,439
Activos No Financieros	953,868
Depositos Recibidos en Garantia	798,502
<u>SENTENCIAS JUDICIALES EN CALIDAD DE COSA JUZGADA Y LAUDOS ARBITRALES</u>	<u>8,384,459</u>
Sentencias Judiciales	8,050,499
Laudos Arbitrales Nacionales	333,960
<u>PROVISIONES POR SENTENCIA JUDICIALES</u>	<u>22,746,975</u>
<u>OTRAS CUENTAS POR PAGAR</u>	<u>2,892,118</u>
<u>IMPUESTOS , CONTRIBUCIONES Y OTROS</u>	<u>819,535</u>
TOTAL GENERAL	101,133,038

FUENTE: Estados Financieros de la MDLM
Elaboración Pronia

4. PASIVOS CIERRE 2022

CONCEPTO	2018	2019	2020	2021	2022
OBLIGACIONES LABORALES	<u>34,186,607</u>	<u>42,478,351</u>	<u>46,770,604</u>	<u>45,637,530</u>	<u>47,685,716</u>
CTS por Pagar D.L N° 276	246,141	5,530,405	5,634,284	5,722,277	6,162,437
CTS por Pagar D.L N° 276	9,427,699	11,411,070	14,047,974	14,624,809	14,900,764
Vacaciones y Remuneraciones por pagar	695,740	861,750	827,482	951,908	841,986
Otras Remuneraciones, Pensiones y Beneficios por Pagar	4,069,428	4,426,196	4,803,948	6,304,712	6,309,349
CAS (D.L N° 1057)	4,554,304	6,218,046	7,718,513	4,526,210	4,799,040
Regimen de Pensiones D.L N° 20530	15,193,295	14,030,884	13,738,403	13,507,612	14,672,140
SENTENCIAS JUDICIALES EN CALIDAD DE COSA JUZGADA Y LAUDOS AR	<u>536,404</u>	<u>1,631,981</u>	<u>4,899,058</u>	<u>7,141,676</u>	<u>8,384,459</u>
Sentencias Judiciales	536,404	1,631,981	4,899,058	7,141,676	8,050,499
Laudos Arbitrales Nacionales					333,960
DEUDA A PROVEEDORES	<u>28,387,484</u>	<u>31,529,753</u>	<u>38,494,802</u>	<u>39,931,826</u>	<u>18,604,235</u>
Bienes	689,539	1,568,158	1,431,681	1,044,067	814,426
Servicios	25,971,570	27,643,238	29,766,554	34,310,100	16,037,439
Activos No Financieros	970,039	1,809,497	6,137,754	2,601,578	953,868
Depositos Recibidos en Garantia	756,336	508,860	1,158,813	1,976,080	798,502
PROVISIONES POR SENTENCIA JUDICIALES	<u>6,349,035</u>	<u>8,207,376</u>	<u>7,019,506</u>	<u>13,171,962</u>	<u>22,746,975</u>
OTRAS CUENTAS POR PAGAR	<u>6,566,122</u>	<u>6,482,318</u>	<u>3,775,654</u>	<u>3,222,892</u>	<u>2,892,118</u>
IMPUESTOS , CONTRIBUCIONES Y OTROS	<u>818,687</u>	<u>797,631</u>	<u>706,753</u>	<u>864,265</u>	<u>819,535</u>
OPERACIONES DE CRÉDITO	<u>2,388,912</u>	<u>4,427,516</u>			
Deudas de Corto Plazo	2,388,912	4,427,516			
SOBREGIRO BANCARIO	<u>6,170,526</u>	<u>86,763</u>			
TOTAL GENERAL	85,403,777	95,641,689	101,666,376	109,970,150	101,133,038

FUENTE: Estados Financieros Auditados MDLM

ELABORACIÓN: Propia

5. EJECUCIÓN DE INGRESOS 2023

(En Soles)

CADENA DEL INGRESO	PIA (1)	PIM (2)	EJECUCION DEL INGRESO (3)	AVANCE % (4)=(3)/(2)
TIPO DE TRANSACCIÓN GENÉRICA DEL INGRESO				
RECURSOS ORDINARIOS	901,831	1,547,366	543,981	35.2%
1.1 IMPUESTOS Y CONTRIBUCIONES OBLIGATORIAS	74,203,447	74,203,447	58,147,299	78.4%
PREDIAL	55,224,030	55,224,030	48,000,822	86.9%
ALCABALA	16,565,781	16,565,781	6,992,704	42.2%
IMPUESTO A LOS ESPECTACULOS PUBLICOS NO DEPORTIVOS	439,725	439,725	329,374	74.9%
IMPUESTO A LOS JUEGOS DE MAQUINAS TRAGAMONEDAS	885,860	885,860	420,150	47.4%
OTRAS MULTAS	1,088,051	1,088,051	2,404,249	221.0%
1.3 VENTA DE BIENES Y SERVICIOS Y DERECHOS ADMINISTRATIVOS	51,188,935	51,188,935	41,042,336	80.2%
LIMPIEZA PUBLICA	15,006,565	15,006,565	12,880,055	85.8%
SERENAZGO	13,828,248	13,828,248	11,195,567	81.0%
PARQUES Y JARDINES	17,983,785	17,983,785	14,044,508	78.1%
OTROS	4,370,337	4,370,337	2,922,206	66.9%
1.4 DONACIONES Y TRANSFERENCIAS	5,060,869	5,481,720	3,813,325	69.6%
FONDO DE COMPENSACION MUNICIPAL	5,027,203	5,027,203	3,334,375	66.3%
CANON, SOBRECANON, REGALÍAS, RENTA DE ADUANAS Y PART.	33,666	435,210	478,949	110.1%
DONACIONES Y TRANSFERENCIAS	0	19,307		
1.5 OTROS INGRESOS	801,655	801,655	2,628,818	327.9%
1.8 ENDEUDAMIENTO	0	0	0	0.0%
1.9 SALDO DE BALANCE	3,180,000	12,256,924	13,408,921	109.4%
TOTAL	135,336,737	145,480,047	119,584,680	82.2%

FUENTE: SIAF

A Ago 2023

6. ESTRUCTURA DE FINANCIAMIENTO DEL PRESUPUESTO INSTITUCIONAL 2023

RUBRO DE FINANCIAMIENTO	EJECUCION DEL INGRESO			EJECUCION DEL GASTO		
	PIM S/	Ejecución S/	Avance %	PIM S/	Ejecución S/	Avance %
00 RECURSOS ORDINARIOS	1,547,366	543,981	35.2%	1,547,366	543,981	35.2%
09 RECURSOS DIRECTAMENTE RECAUDADOS	56,824,681	49,559,492	87.2%	56,824,681	33,279,127	58.6%
19 RECURSOS POR OPERACIONES OFICIALES DE CREDITO	0	61,770		0	0	
13 DONACIONES Y TRANSFERENCIAS	51,104	99,832	195.4%	51,104	0	0.0%
07 FONDO DE COMPENSACION MUNICIPAL	7,598,355	6,225,313	81.9%	7,598,355	521,465	6.9%
08 IMPUESTOS MUNICIPALES	79,023,331	62,458,711	79.0%	79,023,331	47,936,923	60.7%
18 CANON Y SOBRECANON, REGALIAS, RENTA DE ADUANAS Y PARTICIPACION	435,210	635,581	146.0%	435,210	295,893	68.0%
TOTAL	145,480,047	119,584,680	82.2%	145,480,047	82,577,389	56.8%

FUENTE: SIAF

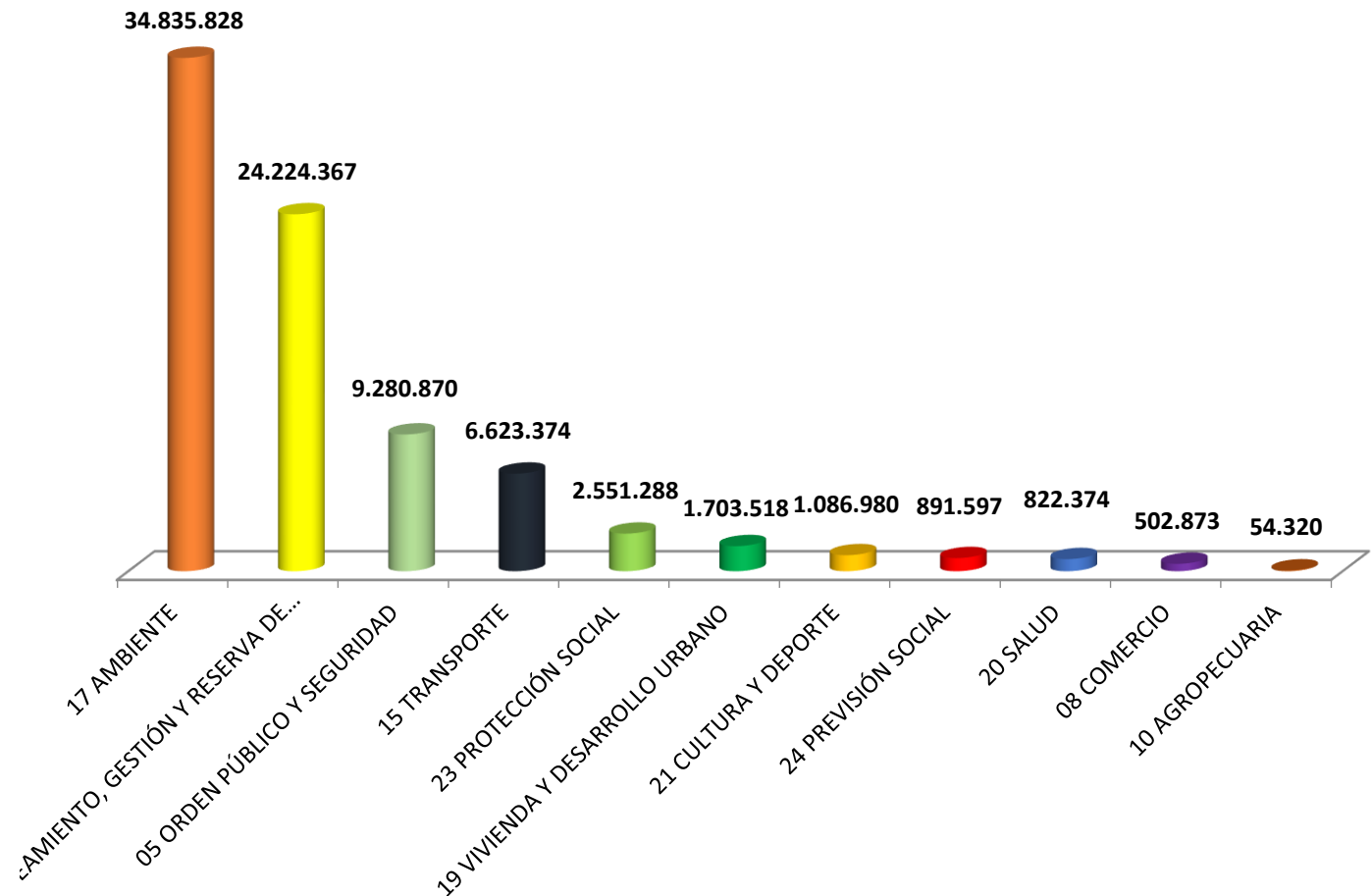
A Ago 2023

7. EJECUCION PRESUPUESTAL POR FUNCIONES 2023

FUNCIÓN	PIM S/	EJECUCIÓN S/	AVANCE %
17 AMBIENTE	53,558,855	34,835,828	65.0%
03 PLANEAMIENTO, GESTIÓN Y RESERVA DE CONTINGENCIA	48,662,233	24,224,367	49.8%
05 ORDEN PÚBLICO Y SEGURIDAD	17,503,420	9,280,870	53.0%
15 TRANSPORTE	10,891,003	6,623,374	60.8%
23 PROTECCIÓN SOCIAL	5,324,044	2,551,288	47.9%
19 VIVIENDA Y DESARROLLO URBANO	2,939,217	1,703,518	58.0%
21 CULTURA Y DEPORTE	1,797,948	1,086,980	60.5%
24 PREVISIÓN SOCIAL	1,435,562	891,597	62.1%
20 SALUD	1,702,361	822,374	48.3%
08 COMERCIO	816,971	502,873	61.6%
10 AGROPECUARIA	848,433	54,320	6.4%
TOTAL	145,480,047	82,577,389	56.8%

FUENTE: SIAF

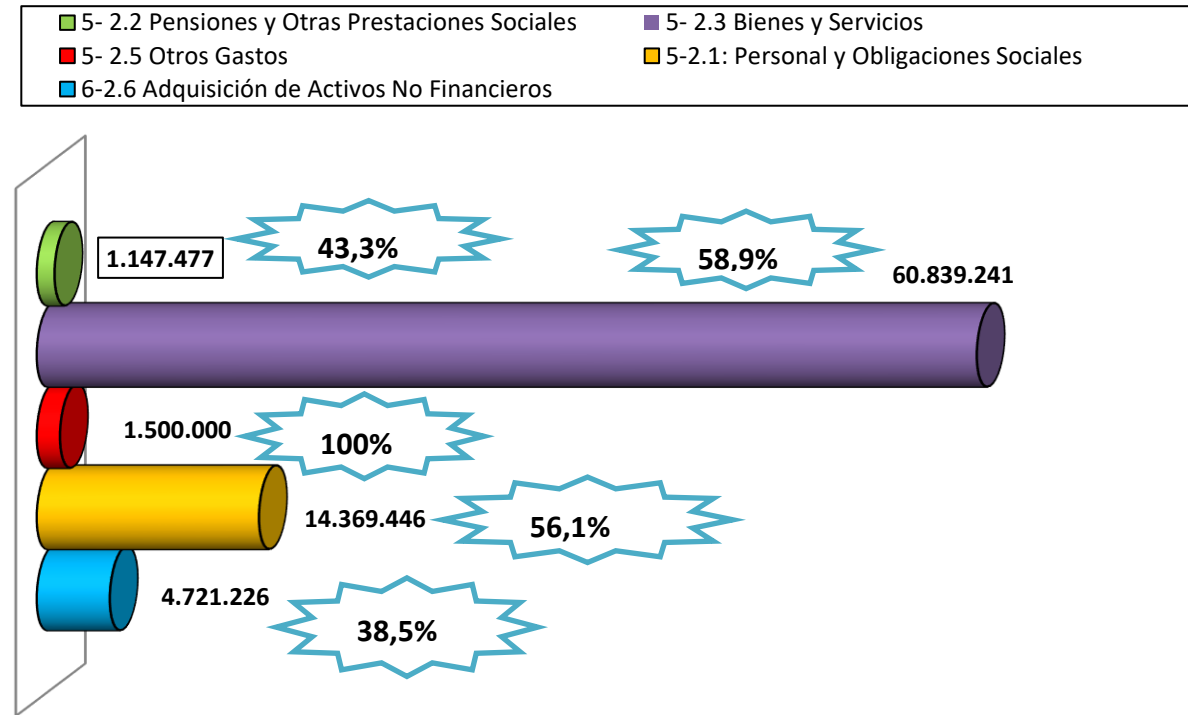
A Ago 2023



La Municipalidad de La Molina está ubicada en 3er lugar en ejecución en Mancomunidad Lima-Este

8. EJECUCION POR GENERICA DE GASTO RESPECTO AL PIM 2023

GENÉRICA DE GASTO	PIM S/	EJECUCIÓN S/	AVANCE %
5-2.1: Personal y Obligaciones Sociales	25,606,639	14,369,446	56.1%
5- 2.2 Pensiones y Otras Prestaciones Sociales	2,652,521	1,147,477	43.3%
5- 2.3 Bienes y Servicios	103,205,214	60,839,241	58.9%
5-2.4 Donaciones y Transferencias	106,936	0	0.0%
5- 2.5 Otros Gastos	1,500,000	1,500,000	100.0%
6- 2.4 Donaciones y Tansferencias	147,883	0	0.0%
6-2.6 Adquisición de Activos No Financieros	12,260,854	4,721,226	38.5%
TOTAL	145,480,047	82,577,389	56.8%



FUENTE: SIAF

A Ago 2023

9. LOGROS DE ORGANOS DE LINEA 2023

- 9.1 Desarrollo Sostenible y Servicios a la Ciudad
- 9.2 Desarrollo Económico e Inversión Privada
- 9.3 Desarrollo Urbano
- 9.4 Participación Vecinal
- 9.5 Movilidad Sostenible
- 9.6 Desarrollo Humano y Educación
- 9.7 Seguridad Ciudadana
- 9.8 Gestión de Riesgo de Desastres y Defensa Civil
- 9.9 Administración Tributaria
- 9.10 Tecnologías de Información




MUNICIPALIDAD DE
LA MOLINA

9.1 Gerencia de Desarrollo Sostenible y Servicios a la Ciudad

Recuperación al 100% (196) de los parques del distrito de la Molina

Recuperación de los 196 parques del distrito lo que equivale 1,723,200 m² de áreas verdes que fueron afectadas por el corte masivo de agua. Replanteo de estrategia de uso de fuentes de agua para riego de parques y jardines.

Parque Texcoco 2



Antes



Después

Mejoramiento del Parque San José - Urb. La Planicie

Siembra de 1,100 m² de grass en parques de la vecindad, incrementando la cantidad de áreas verdes que tenemos en el distrito (173 hectáreas en total, cantidad cercana a la extensión del parque ecológico).



Antes



Después



MUNICIPALIDAD DE
LA MOLINA

Ornamentación de avenidas y óvalos

- Siembra de 30,950 flores en macizos de avenidas y óvalos.



178 Campañas Ambientales



ECOTRUEQUE
41



ECOKIDS
35



TECHO LIMPIO
30



ECOHUERTO
23

Implementación de sistema de riego por goteo y Plantación en Límite de Parque Ecológico

- Implementación de sistema de riego por goteo compuesto por reservorio, mangueras de distribución y goteros.
- Plantación de 150 árboles en el Parque Ecológico.



Plantaciones

- Plantación de 975 árboles en el distrito, por compensaciones, recuperación de puntos críticos y/o campañas de arborización.



Reapertura del Parque de Los Niños-Barbara de D'Achille

- Cambio de 350 m2 de grass sintético.
- Rehabilitación de sistema de iluminación.
- Mantenimiento correctivo de juegos y tobogán de fibra de vidrio.
- Pintado de bancas, postes y rejas.
- Mantenimiento general de las áreas verdes y podas de arboles.



Creación del “Centro de Educación Ambiental de La Molina”

Objetivo: Contar con un espacio optimizado para el desarrollo de actividades de educación ambiental, en el marco del Programa Municipal Educca de La Molina.

Es el primer Centro de Educación Ambiental del Perú

Próxima Inauguración 12 de octubre 2023

Gracias al aporte de la Agencia de Cooperación Internacional Koica en Perú, a través del programa de voluntarios con la Lic. Hyunjung Lee, quien propuso y ejecuta el proyecto junto con la Gerencia de Desarrollo Sostenible y Servicios a la Ciudad y la Subgerencia de Operaciones Ambientales.



Pacto Global de Alcaldes por el Clima - GCoM



Financiado por
la Unión Europea



Estimado Alcalde Diego Uceda

En nombre de los socios que apoyan al Pacto Global de Alcaldes por el Clima y la Energía (GCoM) en América Latina

¡Felicitaciones!

Por medio de su compromiso activo con una acción climática ambiciosa, usted es parte de una respuesta histórica y poderosa de las ciudades del mundo para el abordaje de la crisis climática. El compromiso de **La Molina** con el Pacto Global de Alcaldes por el Clima y la Energía (GCoM) conecta a su ciudad con la mayor alianza global comprometida con el liderazgo climático de las ciudades, considerando el compromiso de más de 12.600 gobiernos locales de seis continentes que representan a más de mil millones de ciudadanos en todo el mundo.

Como es de su conocimiento, las ciudades que se comprometen con el GCoM acuerdan en avanzar en la acción climática en tres áreas claves: **reducir las emisiones de gases de efecto invernadero, identificar - y adaptarse a - los riesgos asociados al cambio climático y aumentar el acceso a energía limpia y asequible.** A medida que **La Molina** avanza en la implementación de sus compromisos climáticos, su progreso será reconocido por un sistema de medallas compartidas con la comunidad global.



Adaptación

¡Hemos sido reconocidos por nuestras acciones para la adaptación al cambio climático!

El Pacto Global de Alcaldes por el Clima y la Energía – la mayor alianza global para el liderazgo climático de las ciudades – nos ha otorgado medalla por nuestra acción en:

Evaluación

Presentar evaluación de vulnerabilidad y riesgo climático

Objetivos

Establecer objetivos de adaptación

Plan

Desarrollar y presentar un plan de adaptación



Financiado pela
União Europeia




globalcovenantofmayors.org

Como suscriptores del Pacto Global de Alcaldes por el Clima, hemos reportado acciones que ayudan a la mitigación y adaptación ante el cambio climático, por lo que ya contamos **la medalla a de ADAPTACIÓN.**

Durante el 2023 hemos reafirmado la suscripción al pacto y con ello el compromiso de seguir actuando contra el cambio climático.

Eco Sábados – Formando cultura ambiental Eco trueque - Eco Huertos - Eco Kids

**Reconocida como Buena Práctica en Gestión Pública 2023
en la categoría “Gestión Ambiental Efectiva”.**



 CATEGORÍA GESTIÓN AMBIENTAL EFECTIVA		
Nº	ENTIDAD	TÍTULO DE LA PRÁCTICA
1	Municipalidad Distrital de Barranco	Árboles de Barranco, los árboles que todos queremos
2	Municipalidad Distrital de La Molina	Eco Sábados, formando cultura ambiental
3	Municipalidad Distrital de Puente Piedra	Reúso reciclando, educando y recreando ando – Puente Piedra
4	Municipalidad Distrital de Santiago de Surco	Uso ecoeficiente de las aguas del río Surco para el riego de parques del distrito de Santiago de Surco

La Organización Ciudadanos al Día - CAD, junto con la Universidad del Pacífico, organizan anualmente el **Premio a las Buenas Prácticas en Gestión Pública**, plataforma de reconocido prestigio, que permite identificar, documentar, reconocer, premiar y difundir experiencias exitosas en el sector público peruano orientadas a brindar mejores servicios a la ciudadanía.





MUNICIPALIDAD DE
LA MOLINA

9.2 Gerencia de Desarrollo Económico e Inversión Privada

Capacitación a emprendedores y comerciantes del Distrito de La Molina

Se han capacitado a 681 comerciantes y emprendedores



- ✓ Gestión de la Cartera de Clientes.
- ✓ Gestión de la Atención al Cliente.
- ✓ Los Pros y Contras de ser Emprendedor.
- ✓ Importancia de la Propiedad Intelectual en el e-Comerce del Perú.

- ✓ Programa "Tu empresa".
- ✓ Protege tu sueño registra tu marca.
- ✓ Formalización Empresarial.
- ✓ Signos Distintivos para la reactivación económicas.
- ✓ Plataformas Digitales del Programa "Tu Empresa".

- ✓ Marcas colectivas y de certificación como herramientas de competitividad.
- ✓ Haz que se enamoren de tu marca: Lovemarks peruanas.
- ✓ Gestión de marcas, una estrategia para enfrentar el mercado.



- ✓ Constitución de Empresas.
- ✓ Marketing Digital.
- ✓ Orientación Idea de negocio Modelamiento CANVAS.
- ✓ Acceso al financiamiento

Bolsa de trabajo Virtual de La Molina

ENCUENTRA EL TRABAJO QUE ESTÁS BUSCANDO



MUNICIPALIDAD DE
LA MOLINA



Buscar empleo..



La Molina
Renace

NUESTROS SOCIOS ESTRATEGICOS



- La Municipalidad de La Molina es el único gobierno local que cuenta con una bolsa de empleo virtual.
- Actualmente 29 empresas ofrecen sus puestos de trabajo.
- Un total de 668 postulantes se benefician de la bolsa de trabajo virtual de La Molina.
- Empleos en las categorías: Administrativo, Recursos Humanos, Tecnología de Informática, Administración de empresas, Finanzas, Manufactura, Atención al cliente, Gobierno y Administración Pública.

Firma del Convenio con Pro Inversión



El 15 de setiembre de 2023, la Municipalidad de La Molina suscribió con Pro Inversión un Convenio de colaboración técnica, a fin de que dicho organismo público brinde asistencia en la identificación de futuros proyectos de inversión en el distrito, así como en la elaboración del Informe Multianual de Inversiones en Asociaciones Público Privadas.



Diego Uceda, Alcalde de la Municipalidad de La Molina y José Salardi Rodríguez, Director Ejecutivo de Pro Inversión.

Logros Promoción Empresarial y Autorizaciones

Inspecciones Técnicas

N° 003855

MUNICIPALIDAD DE LA MOLINA...

ANEXO 13

CERTIFICADO DE INSPECCIÓN TÉCNICA DE SEGURIDAD EN EDIFICACIONES PARA ESTABLECIMIENTOS OBJETO DE INSPECCIÓN CLASIFICADOS CON NIVEL DE RIESGO BAJO O RIESGO MEDIO SEGÚN LA MATRIZ DE RIESGOS

N° 3855-2023

El Órgano Ejecutante de la Municipalidad de La Molina, en cumplimiento de lo establecido en el D.S. N° 002-2016-PCM, ha realizado la Inspección Técnica de Seguridad en Edificaciones al Establecimiento Objeto de Inspección:

DIMCOLL

Ubicado en: AV. LA MOLINA 2630, TDA. B/20-10, MZ. D, LT. 02, URB. EL SAUCE DE LA RINCONADA

Distrito: La Molina Provincia: Lima Departamento: Lima

solicitado por: LLAMOCCA HUAMANI RAFAEL

El que suscribe **CERTIFICA** que el Establecimiento Objeto antes señalado **CUMPLE CON LAS CONDICIONES DE SEGURIDAD.**

Capacidad Máxima de la Edificación: 3 (TRES) personas

Giro o actividad de la Edificación: BAZAR, REGALOS, ARTESANÍA, ARTÍCULOS DE ESCRITORIO, FOTOCOPIAS, VENTA DE GASEOSAS Y GOLOSINAS

Expediente N° 09580-2-2022 Resolución N° 745-2023-MOLM-GDEIP-SPEA

VIGENCIA: 2 AÑOS*

LUGAR: La Molina

FECHA DE EXPEDICIÓN: 05/04/2023

FECHA DE SOLICITUD DE RENOVACIÓN: 21/02/2025
(Treinta días hábiles anteriores a la fecha de caducidad)

FECHA DE CADUCIDAD: 04/04/2025

MUNICIPALIDAD DE LA MOLINA
Alma Rosa A. Marchallegre Markara
FUNDADA EN 1962 POR RESOLUCIÓN EXTERNA N° 13.001-1962-1

NOTA:
El presente Certificado de ITSE no constituye autorización alguna para el funcionamiento del objeto de la presente inspección.
DE ACUERDO A LO ESTABLECIDO EN EL REGLAMENTO DE INSPECCIONES TÉCNICAS DE SEGURIDAD EN EDIFICACIONES APROBADO POR DECRETO SUPLENDO N° 002-2016-PCM, EL PRESENTE CERTIFICADO DEBE EXHIBIRSE EN LUGAR VISIBLE AL PÚBLICO.
ESTE CERTIFICADO DEBE COLOCARSE EN UN LUGAR VISIBLE DENTRO DEL ESTABLECIMIENTO O OBJETO DE INSPECCIÓN.
CUALQUIER TIPO DE MODIFICACIÓN NULIFICA EL PRESENTE CERTIFICADO.

ESTE CERTIFICADO DEBE EXHIBIRSE OBLIGATORIAMENTE EN LUGAR VISIBLE AL PÚBLICO

Se han realizado 1,421 Inspecciones Técnicas de Seguridad en las Edificaciones – ITSE a establecimientos comerciales.



Logros Promoción Empresarial y Autorizaciones

Licencias de Funcionamiento

Expediente N°: 63584-1-2023 Certificado N° 002061

RBR: 831-2023-MOLM-GDEIP/SPEA

Código Catastral: 1501140150030302020034

Área Actividad Económica: 21.16m²

Zonificación: CZ

N° Licencia: 2061



MUNICIPALIDAD DE LA MOLINA
SUBGERENCIA DE PROMOCIÓN EMPRESARIAL Y AUTORIZACIONES
LICENCIA DE FUNCIONAMIENTO
CESIONARIO

Obligado a: BAUTISTA QUISPE, MARIA MARTIN

RUC N°: 10991194134

Ubicado en: AV. CIRCUNVALACION DEL GOLF NRO 440, TDA. 82, MZ. G, LT. 01, - URB. CAMACHO

Giro(s): SASTRERIA

Horario Atención: 07:00 - 23:00 Horas.

El presente certificado se expide en aplicación al D.S. N° 143-2024-PCM Decreto Supremo que aprueba el Texto Único Ordenado de la Ley N° 29776, Ley Marco de Licencia de Funcionamiento en concordancia al D.S. N° 802-2018-PCM Decreto Supremo que aprueba el Nuevo Reglamento de Inspecciones Técnicas de Seguridad en Edificaciones, que determina la matriz de riesgos de los establecimientos sujetos de inspección.

La licencia tiene vigencia indeterminada.

CONFORMANDO:

El administrado se compromete a ser idóneo las disposiciones legales de la materia, caso contrario se reservará a revocar la licencia de Funcionamiento del establecimiento y a ordenar la clausura del Local.

OBSERVACIONES:

El establecimiento no debe ser objeto de queja de usuarios/familias, bajo apercibimiento de aplicarse las sanciones correspondientes y la revocación de la Licencia.

La Molina, 21 de abril de 2023



MUNICIPALIDAD DE LA MOLINA
Alfonso A. Marchitelli Mackawa
Subgerente de Promoción y Autorizaciones

ESTE CERTIFICADO DEBE EXHIBIRSE OBLIGATORIAMENTE EN LUGAR VISIBLE

Se han emitido 379
licencias de
funcionamiento a
establecimientos
comerciales



Logros Fiscalización

Se han realizado en total 4,804 acciones de fiscalización

Clausura de Establecimientos sin licencia



Denuncias vecinales atendidas



Desalojo ante Invasiones



Ordenamiento de la Vía Pública



Colocación de Fichas Preventivas y Educativas





MUNICIPALIDAD DE
LA MOLINA

9.3 Gerencia de Desarrollo Urbano

EXPEDIENTES SOP - Cantidad de expedientes presentados por tipo de trámite de enero al 12 setiembre 2023

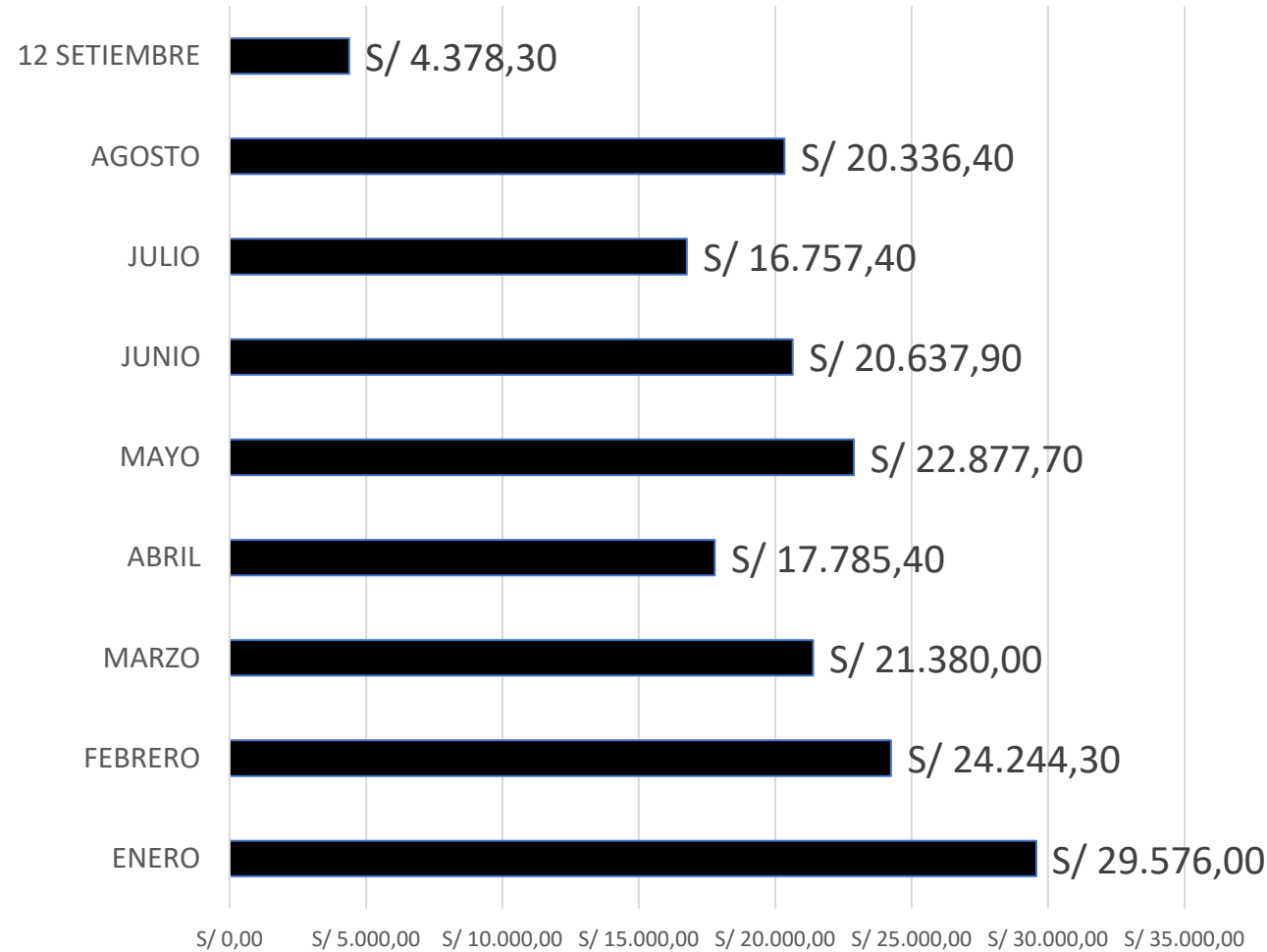
EXPEDIENTES PRESENTADOS (LICENCIAS DE EDIFICACION) POR TIPO DE TRÁMITE DEL 1° DE ENERO AL 12 DE SETIEMBRE 2023 SUBGERENCIA DE OBRAS PRIVADAS												
N°	TIPO DE TRÁMITE	ENE	FEB	MAR	ABR	MAY	JUN	JUL	AGO	12-SET	SUBTOTAL ACUM	MONTO TUPA RECAUDADO
1	ANTEPROYECTO EN CONSULTA - MODALIDAD B	13	8	9	6	8	5	4	8	3	64	S/ 21,164.80
2	ANTEPROYECTO EN CONSULTA - MODALIDAD C	7	9	6	5	6	6	8	3	1	51	S/ 17,681.70
3	LICENCIA DE DEMOLICIÓN TOTAL - MODALIDAD A	2	2	6	0	5	3	2	6	2	28	S/ 2,038.40
4	LICENCIA DE DEMOLICIÓN TOTAL - MODALIDAD B	4	3	0	0	1	1	0	1	0	10	S/ 2,687.00
5	LICENCIA DE AMPLIACION / REMODELACION – MOD. A	0	0	2	0	0	0	0	0	0	2	S/ 178.80
6	LICENCIA DE OBRA NUEVA - MODALIDAD A	0	1	0	0	1	1	1	0	0	4	S/ 357.60
7	LICENCIA DE CERCADO - MODALIDAD A	6	6	8	4	1	2	4	7	1	39	S/ 3,077.10
8	LICENCIA DE OBRA MENOR - MODALIDAD A	4	3	0	2	2	5	3	2	2	23	S/ 1,651.40
9	LICENCIA DE EDIFICACIÓN - MODALIDAD B	26	15	25	18	22	17	17	23	1	164	S/ 47,412.40
10	LICENCIA DE EDIFICACIÓN - MODALIDAD C	5	5	2	2	4	4	2	3	1	28	S/ 35,767.20
11	LICENCIA DE EDIFICACIÓN - MODALIDAD D	1	1	0	0	0	0	0	0	0	2	S/ 2,940.20
12	LICENCIA DE EDIFICACIÓN - REVISORES URBANOS	1	3	6	8	5	1	5	4	1	34	S/ 377.40
13	CONFORMIDAD DE OBRA Y DEC.EDIF. CON VARIACIÓN	7	3	6	7	7	5	3	5	0	43	S/ 16,731.30
14	CONFORMIDAD DE OBRA Y D. EDIF. SIN VARIACIÓN	3	3	0	3	4	3	5	2	1	24	S/ 6,427.20
15	NUMERACIÓN MUNICIPAL	17	25	19	16	11	14	18	16	10	146	8,030.00
16	CERTIFICADO DE NUMERACIÓN	19	27	28	26	31	46	13	21	8	219	7,555.50
17	PRORROGA DE LICENCIA DE EDIFICACION	0	1	0	1	0	0	2	1	0	5	S/ 0.00
18	REVALIDACION DE LICENCIA DE EDIFICACION	3	2	2	2	0	2	0	0	0	11	S/ 1,344.20
19	MODIFICACIÓN DE PROYECTO	0	0	3	1	1	2	2	3	0	12	S/ 2,551.20
20	OFICIOS (CONSULTAS Y OTROS CONCEPTOS)	8	20	10	15	20	6	9	12	2	102	S/ 0.00
TOTALES		126	137	132	116	129	123	98	117	33	1011	S/ 177,973.40

En 2023, del 1° de enero al 12 de setiembre han ingresado a la SOP 1,011 expedientes, Los resaltados son los trámites más demandados.

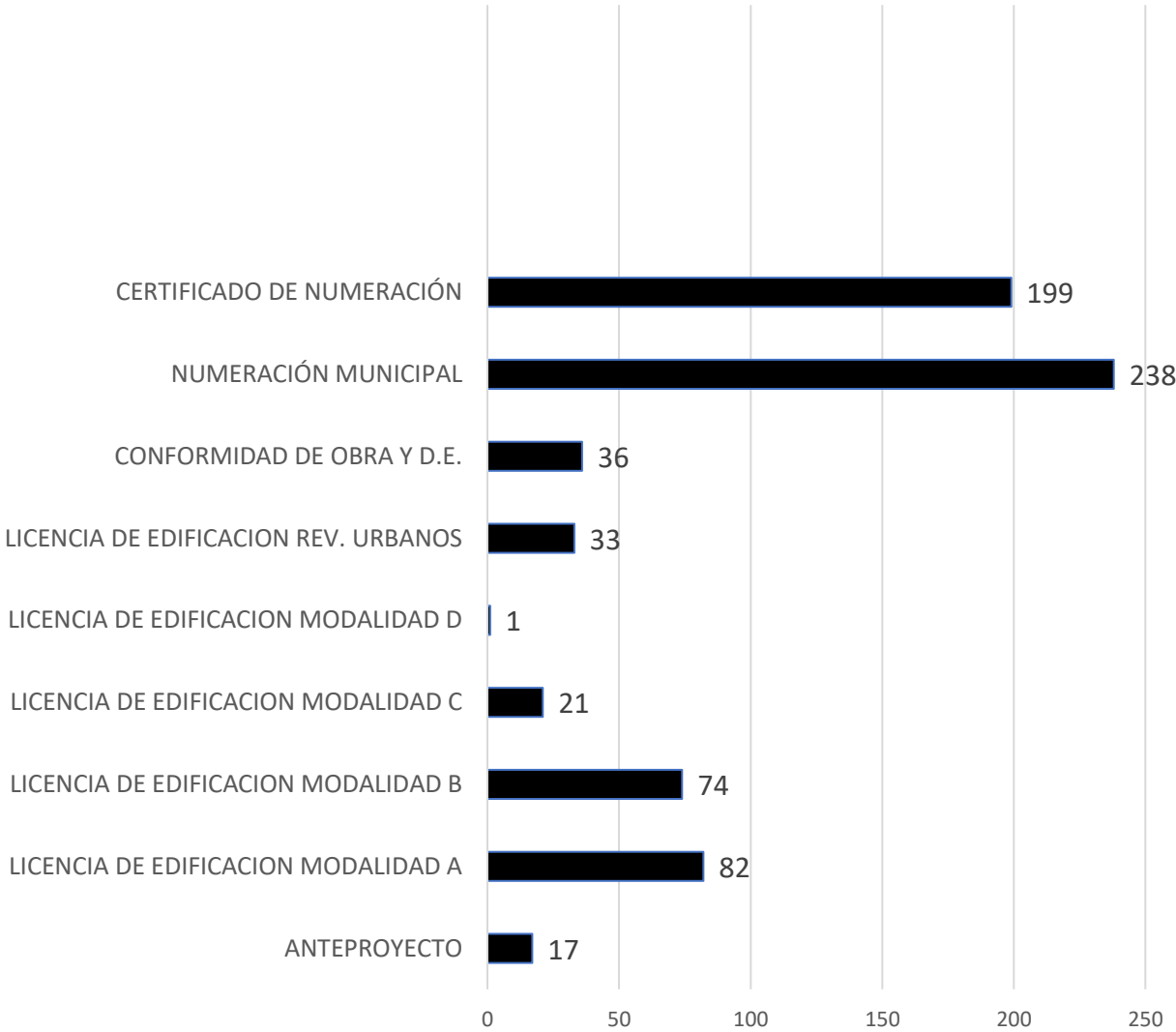
EXPEDIENTES SOP – ATENCIONES Y RESOLUCIONES EMITIDAS ENERO AL 12 SET 2023

Monto recaudado por derecho de tramitación por mes

Subgerencia de Obras Privadas (1° enero - 12 setiembre 2023)

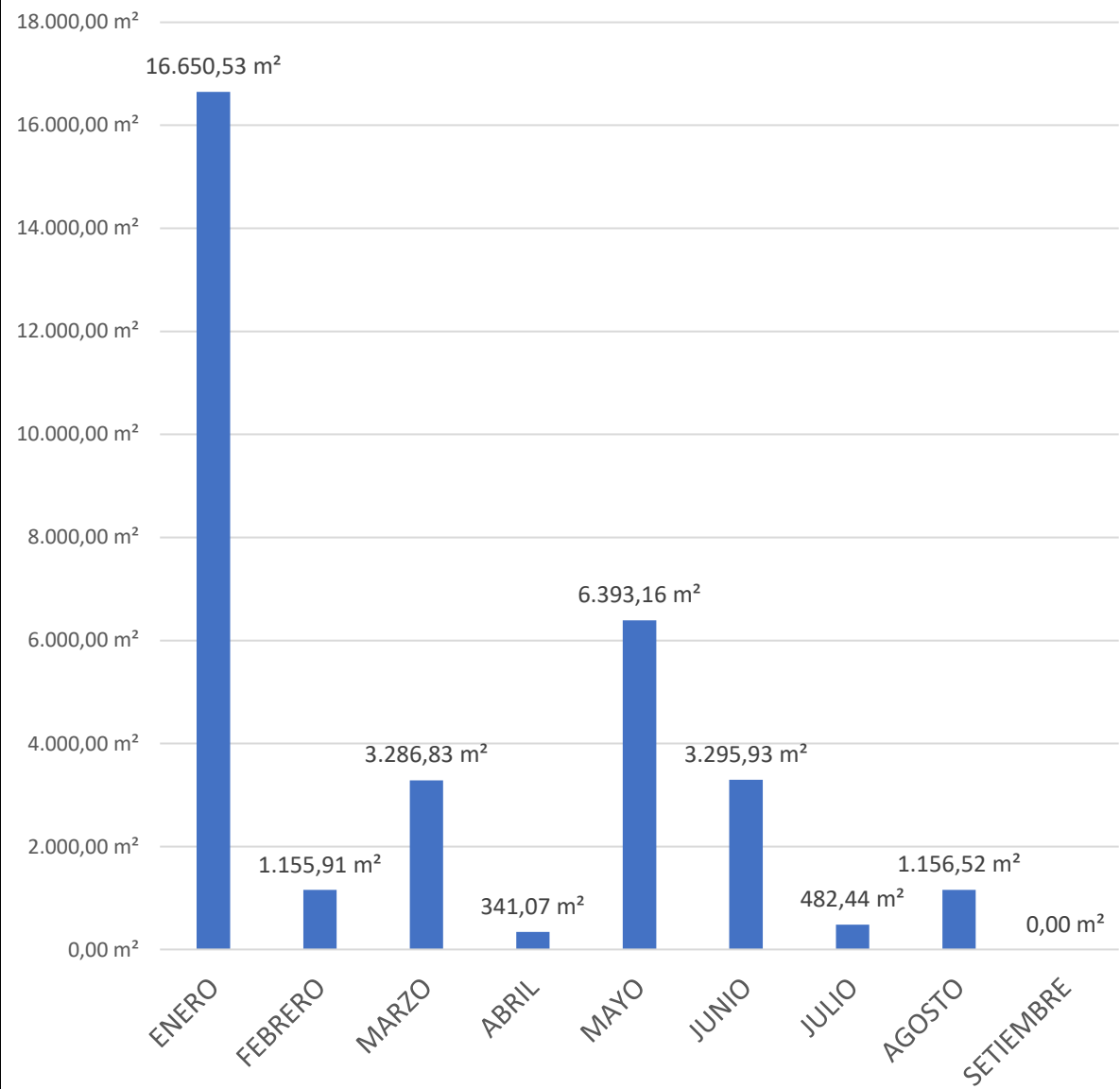


RESOLUCIONES, ACTAS Y/O CERTIFICADOS FAVORABLES (701 RESOLUCIONES) EMITIDOS POR LA SG OBRAS PRIVADAS
1° DE ENERO - 12 DE SETIEMBRE 2023



ÁREA AUTORIZADA DE ENE. A 12 SET. 2023

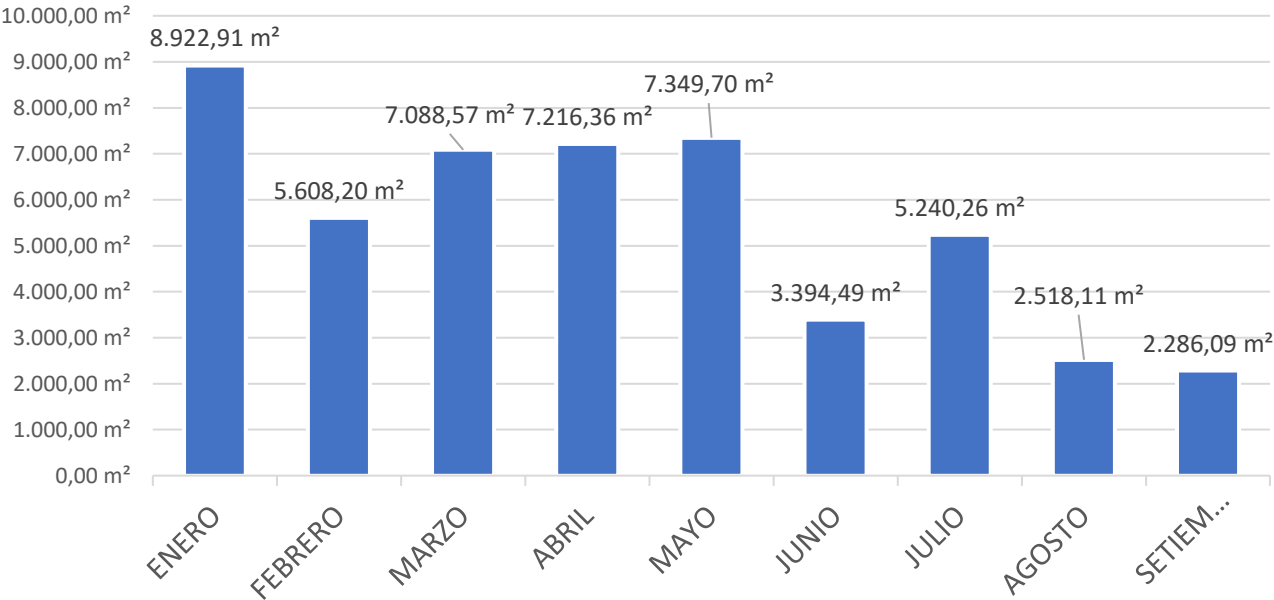
AREA AUTORIZADA POR CONFORMIDAD DE OBRA Y D.E. - 1° DE ENERO AL 12 SETIEMBRE 2023 SUBGERENCIA DE OBRAS PRIVADAS



CONFORMIDADES DE OBRA 1° DE ENERO AL 12 SETIEMBRE 2023		
N°	Mes	Área autorizada (m2)
1	ENERO	16,650.53 m²
2	FEBRERO	1,155.91 m²
3	MARZO	3,286.83 m²
4	ABRIL	341.07 m²
5	MAYO	6,393.16 m²
6	JUNIO	3,295.93 m²
7	JULIO	482.44 m²
8	AGOSTO	1,156.52 m²
9	SETIEMBRE	0.00 m²
TOTAL		32,762.39 m²

LICENCIAS DE EDIFICACION 1° ENERO AL 12 SETIEMBRE 2023		
N°	Mes	Área autorizada (m2)
1	ENERO	8,922.91 m²
2	FEBRERO	5,608.20 m²
3	MARZO	7,088.57 m²
4	ABRIL	7,216.36 m²
5	MAYO	7,349.70 m²
6	JUNIO	3,394.49 m²
7	JULIO	5,240.26 m²
8	AGOSTO	2,518.11 m²
9	SETIEMBRE	2,286.09 m²
TOTAL		49,624.69 m²

AREA AUTORIZADA POR LICENCIA DE EDIFICACION 1° DE ENERO AL 12 SETIEMBRE 2023 SUBGERENCIA DE OBRAS PRIVADAS



AUTORIZACIONES EMITIDAS 2021-2022-2023

TIPO TRAMITE	2021 (12m)	2022 (12m)	2023 (al 12 set)
ANTEPROYECTO	198	98	110
LICENCIAS	87	199	211
CONFORMIDAD	183	59	36
TOTAL	468	356	357

(*) Proyectando el numero de autorizaciones a 12 Setiembre 2023, el total seria menor a los años anteriores

MONTO POR DERECHO TRAMITE 2023

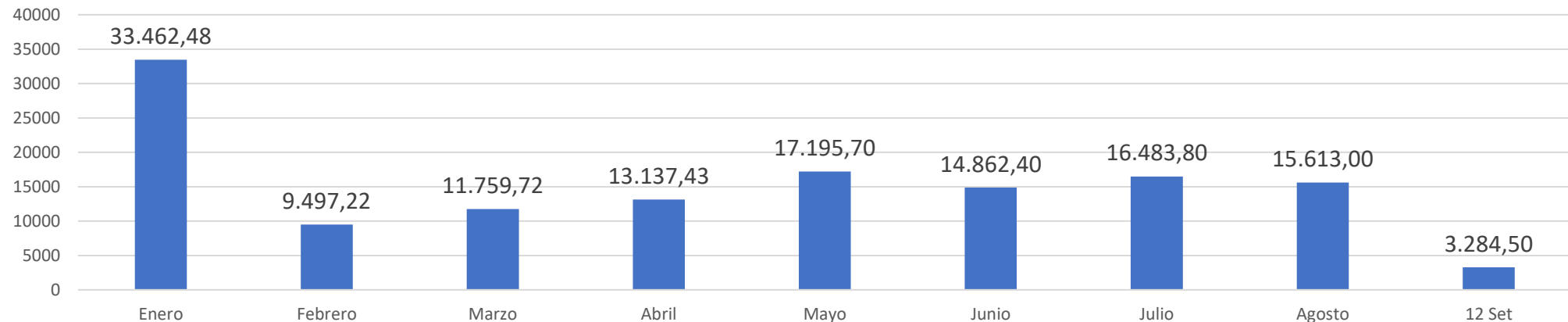
AÑOS	MONTO TUPA RECAUDADO
2021 (12m)	310,584.10
2022 (12m)	292,528.10
2023 (al 12 set)	177,973.40

(*) Proyectando el monto recaudado a 12 Set 2023, el total seria menor a los años anteriores

INVERSION DE LOS CONTRIBUYENTES PARA AUTORIZACIONES 2023 (en soles)

TIPO TRAMITE	MONTO DE OBRA								
	Enero	Febrero	Marzo	Abril	Mayo	Junio	Julio	Agosto	12 Set
LICENCIAS	22,291.189	8,295.636	7,954.440	9,419.731	12,469.900	11,128.700	12,387.400	11,927.300	1,338.800
CONFORMIDAD	11,171.295	1,201.581	3,805.280	3,717.700	4,725.800	3,733.700	4,096.400	3,685.700	1,945.700
Sub total	33,462.484	9,497.217	11,759.720	13,137.431	17,195.700	14,862.400	16,483.800	15,613.000	3,284.500
Total	135,296.252								

INVERSIÓN PARA AUTORIZACIONES ENERO AGOSTO 2023



Obras Públicas y Vialidad

Mantenimiento de la Red Vial para el Transito Vehicular Motorizado

En Ejecución 2023

- Parchado de Vías : 7572.19 m2.
- Construcción de Gibas: 08 Gibas.

• Meta año 2023 : 7,000 m2

Porcentaje de ejecución : 108.17%

Mantenimiento de la Infraestructura Peatonal (Veredas, Puentes peatonales, paraderos, etc)

En Ejecución 2023

- Renovación de Vías Peatonales adoquinados : 893.75 m2.
- Restauración o Construcción de Veredas : 1,059.80 m2.
- Restauración o Construcción de Losas de concreto : 486.76 m2.
- Restauración o construcción de Sardineles : 219.70 ml.
- Mantenimiento y Habilitación de áreas urbanas : 385.00 m2.

• Meta año 2023 : 3,540 m2

Porcentaje de ejecución : 87.32%

Mantenimiento de la señalización horizontal

En Ejecución 2023

- Pintado de Señalización horizontal: 18,795.64 m2.

• Meta año 2023 : 20,038 m2

Porcentaje de ejecución : 93.80%

Mantenimiento de la señalización Vertical

En Ejecución 2023

- Señales verticales instaladas: 136 und.
- Sistemas de semaforización: 19 und.

• Meta año 2023 : 180 und. y 24 und., respectivamente

Porcentaje de ejecución : 75.56% y 79,17%, respectivamente.

EXPEDIENTES SOPV - Cantidad de expedientes presentados (Total 830) por tipo de trámite Año 2023

EXPEDIENTES PRESENTADOS POR TIPO DE TRÁMITE ENERO-AGOSTO 2023 SUBGERENCIA DE OBRAS PÚBLICAS Y VIALIDAD

N°	TIPO DE TRÁMITE	ENE	FEB	MAR	ABR	MAY	JUN	JUL	AGO
AUTORIZACIÓN PARA AMPLIACIÓN Y MANTENIMIENTO DE REDES SUBTERRANEAS O CASOS ESPECIALES EN ÁREA DE USO PÚBLICO VINCULADOS CON LOS SERVICIOS DE ENERGIA ELECTRICA, AGUA POTABLE , DESAGUE O GAS NATURAL									
1	LUZ DEL SUR	31	38	33	25	71	44	35	65
2	SEDAPAL	23	10	7	3	14	6	8	25
3	CALIDDA	0	3	0	0	0	0	1	1
AUTORIZACIÓN EN ÁREA DE USO PÚBLICO PARA LA INSTALACIÓN DOMICILIARIA DE ENERGIA ELECTRICA, SERVICIO DE AGUA POTABLE, DESAGUE O GAS NATURAL									
4	LUZ DEL SUR	75						04	27
5	CONCYSSA-SEDAPAL	125						15	25
AUTORIZACIÓN PARA INSTALACIÓN DE INFRAESTRUCTURA DE TELECOMUNICACIONES									
6	PRORROGA DE LICENCIA DE EDIFICACION	64						15	36

Proyectos de Inversión

En ejecución 2023

MEJORAMIENTO DE LA INFRAESTRUCTURA VIAL PARA LA TRANSITABILIDAD DE LA AV. LA MOLINA DESDE LA AV. MELGAREJO HASTA EL JIRON MADRE SELVA EN EL DISTRITO DE LA MOLINA, PROVINCIA DE LIMA – LIMA; TRAMO II AV. ELIAS APARICIO – JR. MADRE SELVA, ETAPA II: JR. PARACAS – JR. MADRE SELVA.

- Construcción de 3,493.70 m² de Veredas de Concreto.
- Construcción de 4,954.92 ml de Sardinell.
- Carpeta asfáltica de 3" 17,207.43 m²
- Renovación de 1,449,9 ml de tuberías de agua potable.
- Renovación de 4,654.91 ml de tuberías de alcantarillado.

Avance Físico (Hasta Agosto 2023):
52.36%

Monto de Inversión :
S/29,559,034.71

Culminadas 2023

RENOVACION DE PISTA; EN EL (LA) URBANIZACION EL SOL DE LA MOLINA I, II Y III ETAPA, DISTRITO DE LA MOLINA, PROVINCIA DE LIMA, DEPARTAMENTO DE LIMA.

- Rehabilitación de 62,024 m² de Pavimentos Asfáltico.
- Señalización Vial en 62,024 m² de Pistas.

Monto de Inversión :
S/.2,374,550.47

RENOVACION DE PISTA; EN EL (LA) CALLES LOS BIOLOGOS, AGROQUIMICOS, FRUTICULTORES, PETROQUIMICOS Y AGRICOLAS EN EL DISTRITO DE LA MOLINA, PROVINCIA DE LIMA, DEPARTAMENTO DE LIMA".

- Rehabilitación de 12,217 m² de Pavimentos Asfáltico.
- Señalización Vial en 12,217 m² de Pistas.

Monto de Inversión :
S/.612,899.58

"CREACION DEL ESTABLECIMIENTO DE SALUD DEL PRIMER NIVEL DE ATENCION EN LA ZONA DE MUSA, DISTRITO DE LA MOLINA – PROVINCIA DE LIMA – DEPARTAMENTO DE LIMA".

- Infraestructura para consulta externa.
- Infraestructura para patología clínica.
- Infraestructura para farmacia.
- Infraestructura para urgencias y emergencias.
- Infraestructura para transformadores.
- Mobiliario médico.
- Nueva red sanitaria y equipamiento cisterna eléctricos.

Monto de Inversión :
S/1,245,943.37

Por Ejecutar en 2023

CONSTRUCCION DE PAVIMENTO; REMODELACION DE VEREDA; ADQUISICION DE JUEGOS INFANTILES E INCLUSIVOS Y GIMNASIO; ADEMAS DE OTROS ACTIVOS EN EL(LA) PARQUE MANUEL SCORZA, URB. SANTA RAQUEL – ZONA 1 – SECTOR 2, DISTRITO DE LA MOLINA, PROVINCIA LIMA, DEPARTAMENTO LIMA.

- Nueva área de 346 m² de Pisos y Veredas.
- Implementación de Modulo de Juegos Infantil.
- Implementación de Módulo de Gimnasio.
- Implementación de área para canes.
- Mobiliario: Tachos, Bancas y artefactos de Iluminación.

Monto de Inversión :
S/.220,398.58

RENOVACION DE PISTA; CONSTRUCCION DE VEREDA; EN EL (LA) ASOC. APROVISA LA MOLINA SECTOR 02 EN LA LOCALIDAD DE LA MOLINA, DISTRITO DE LA MOLINA, PROVINCIA DE LIMA, DEPARTAMENTO DE LIMA.

- Rehabilitación de 2,100 m² de Pavimentos Asfáltico.
- Construcción de 1,263 m² de veredas.
- Señalización Vial en 13,166 m² de Pistas.

Monto de Inversión :
S/.394,548.60

Proyectos Culminados 2023

Renovación de Pista en Urb. El Sol
de La Molina



Renovación de Pista en calles Los
Biólogos, Agroquímicos,
Fruticultores, Agrónomos y
Petroquímicos



Establecimiento de Salud de I Nivel -
MUSA





MUNICIPALIDAD DE
LA MOLINA

9.4 Gerencia de Participación Vecinal

Gestión de Espacios de Participación Vecinal

- Atención directa del Alcalde y sus funcionarios; los días miércoles de cada semana.
- Instalación de 8 mesas de diálogo vecinales, brindando atención y soluciones de forma rápida y efectiva.
- 32 Audiencias Vecinales con la participaron 1,129 vecinos del distrito de La Molina.
- 130 Organizaciones Sociales registrados.
- Aprobación del Presupuesto Participativo 2024 en coordinación con la Gerencia de Planeamiento, Presupuesto y Desarrollo Institucional (GPPDI).
- Aprobación del cronograma para Plan de Desarrollo Local Concertado 2024-2034, en coordinación con Gerencia de Planeamiento, Presupuesto y Desarrollo Institucional.
- Se realizó la Audiencia Pública de acuerdo a ley en mayo 2023.



Gestión y Promoción de Voluntariado 2023

Campañas de voluntariados de la comunidad y Universidades:

- 36 Campañas de Eco trueque.
- 27 Pintados de losas deportivas y postes de los sectores 2 y 7.
- 06 Campañas de limpieza y pintado de grutas del sector 4.
- 10 Pintados y lijado de rejas en los sectores 2,5 y 7.
- 05 Reparaciones del Techo del Vaso de Leche del sector 7 y 3.
- 02 Campañas de sensibilización con participación de voluntarios de la Universidad Agraria La Molina en el sembrado de árboles de molle, en el distrito de Pachacamac.
- 01 Campaña de apoyo en las zonas más vulnerables en los sectores 3 y 6 para enfrentar las lluvias ocasionadas por el ciclón Yaku.
- 06 Campañas de sensibilización a los vecinos para el parchado de pistas en los sectores 1, 2, 4 y 5.
- 07 Consultas de cambio de zonificación.
- 09 Consultas vecinales para la instalación de elementos de seguridad en coordinación con la Gerencia de Seguridad Ciudadana (GSC).
- 05 Convocatorias masivas de vecinos para las Campañas de vacunación.
- 06 Campañas de sensibilización casa por casa del proyecto de obra la molina.

Talleres de capacitación a la ciudadanía

- 17 Talleres y 404 vecinos participantes hasta la fecha.
- 01 Campaña de sensibilización y Convocatoria a vecinos y alumnos del sector 3, 4 y 6 para la presentación de danzas de los 7 elencos internacionales "DanzaPare".



Supervisión del Reparto de Agua en el Marco de la Emergencia DU N°036-2020

ASOC. HUERTOS DE LA MOLINA :

255 familias – 1,166 personas beneficiadas

ASOC. HIJOS DE CONSTRUCTORES:

30 familias -150 personas beneficiadas

ASOC. SAN JUAN BAUTISTA :

28 familias – 140 personas beneficiadas

Total de predios atendidos : 313





MUNICIPALIDAD DE
LA MOLINA

9.5 Gerencia de Movilidad Sostenible

Fiscalización Electrónica - ATU

- En Convenio suscrito en mayo de 2023 con la AUTORIDAD DE TRANSPORTE URBANO PARA LIMA Y CALLAO – ATU, se logró implementar el proceso de fiscalización a través de medios electrónicos del servicio público de transporte terrestre de personas.

Objetivo:

Erradicar la informalidad a través del uso de nuestras cámaras de video a efectos de promover una cultura de servicio de transporte de personas con calidad, eficiencia y seguridad.



Detección de Infracciones al Tránsito – MML

RECIENTEMENTE IMPLEMENTADO

APLICATIVO PARA LA DETECCIÓN DE
INFRACCIONES DE TRÁNSITO
LIMA REPORTA LR



The screenshot shows the login screen of the 'LIMA REPORTA LR' application. At the top is the logo of the Municipality of Lima. Below it is the 'LIMA REPORTA' logo. The interface includes input fields for 'Correo electrónico:' and 'Contraseña:', a '¿Olvidaste tu contraseña?' link, and an 'ENTRAR' button. At the bottom, there are social media login options for Facebook, Google+, and Twitter, along with a '¿No tienes cuenta? Regístrate aquí' link and a 'Elaborado por GMI' note.

1

Detección de infracciones de tránsito.

2

Permite la vinculación de equipos móviles con el servidor de la MML.

3

Evaluación de evidencias detectadas.



MUNICIPALIDAD DE
LA MOLINA

9.6 Gerencia de Desarrollo Humano y Educación

GERENCIA DE DESARROLLO HUMANO Y EDUCACIÓN

EVENTOS TRANSVERSALES

- 800 asistentes a la reapertura del Parque de los Niños.
- 5,000 asistentes a Desfile Escolar con la participación de más de 50 delegaciones del distrito.
- 1,000 asistentes a la celebración del Día del Niño con show de títeres, proyección de cine y actividades lúdicas.
- Apertura del año escolar 2023 con presencia de la Viceministra de Educación.
- 600 asistentes al Festival de Folklore en coordinación con las Instituciones Educativas del distrito.
- 1,350 asistentes en el Día de Familia en coordinación con el Ministerio de la Mujer, RENIEC., Diris Lima Este.
- 2,500 beneficiarios del Festival DanzPare Internacional, en instituciones educativas y eventos convocados.



SUB-GERENCIA DE INTEGRACION, DEPORTE Y BIENESTAR SOCIAL

- **ESCUELAS DEPORTIVAS RECREATIVAS MUNICIPALES (PERIODO ENERO – SEPTIEMBRE)**
 - ✓ 1200 beneficiarios entre las edades de 6 a 17 años, participan en los 23 Talleres, 11 disciplinas deportivas (Fútbol, Vóley, Futsal, Básquet, Tenis de Campo, Capoeira, Boxeo, Kickboxing, Taekwondo, Karate, Ajedrez), las cuales se desarrollan en sedes descentralizadas, abarcando los 7 sectores .



SUB-GERENCIA DE INTEGRACION, DEPORTE Y BIENESTAR SOCIAL

- **PROMOCIÓN DE LA ACTIVIDAD FÍSICA RECREATIVA (PERIODO ENERO – SEPTIEMBRE)**
 - ✓ 1,000 beneficiarios mensuales, vecinos mayores de 18 años. Desarrollo de 7 talleres, 6 disciplinas (cardio-aeróbicos, full body, salsa y bachata, folklore Perú, zumba, baile fitness lationation, en 22 sedes descentralizadas (parques y losas) de los 7 sectores del distrito.



8,000 beneficiarios en los 25 eventos deportivos desarrollados en 7 sectores del distrito

- Torneos de Fútbol.
- Torneo de Vóley y Vóley Playa
- Torneos de Ajedrez.
- Torneo de Tenis de Campo.
- Torneos de Basquetbol.
- Torneos Intergerencias: Fulbito y Vóley.
- Bicicleteadas familiares.
- Caminatas y carreras recreativas.
- Master Class Molimuévete
- Moliurbano, competencia de BMX, Free Style y Skate Graffit.



SUB-GERENCIA DE EDUCACIÓN CULTURA Y TURISMO

- **SERVICIOS INSTITUCIÓN EDUCATIVA INICIAL**

Apertura del servicio educativo en 02 turnos.

- ✓ 209 alumnos matriculados, incrementando el 40% del alumnado, en relación al año 2022.
- ✓ 09 actividades educativas relevantes (Apertura del año escolar, Día del Niño Peruano, 54º Aniversario de la Cuna, 3 Escuelas para padres, Día de la Madre, Semana de la Educación Inicial, Día del Padre, Día del Maestro, Celebración de Fiestas Patrias, Día del Logro).

- **CAPACITACIÓN TECNICA PRODUCTIVA-CETPRO**

- ✓ Relanzamiento del CETPRO.
- ✓ 520 alumnos matriculados, incrementando 110% de estudiantes en relación al año 2022.
- ✓ Implementación de sala de cómputo con 20 computadoras.
- ✓ Mejora del mobiliario de las especialidades académicas.
- ✓ 06 Clases modelo con Profesionales exitosos en las especialidades de Confecciones y Estética Personal.
- ✓ 03 Charlas de Psicología y Planificación Familiar
- ✓ 02 Campaña de Vacunación para el alumnado del CETPRO.
- ✓ Mejoramiento de las condiciones para el servicio educativo.





SUB-GERENCIA DE EDUCACIÓN CULTURA Y TURISMO



- **SERVICIOS EN LA BIBLIOTECA MUNICIPAL - PLAZA BICENTENARIO**

- ✓ 6,023 usuarios en salas de lectura.
- ✓ 105 niños entre 5 a 7 años, atendidos en el Club de lectura.
- ✓ 17 actividades de fomento a la lectura (Picnic literario, Teatro de Títeres, lectura en voz alta en Plaza Bicentenario, Club de Lectura “Un pajarito me contó”, visitas de estudio a Plaza Bicentenario).



SUB-GERENCIA DE EDUCACIÓN CULTURA Y TURISMO

- **TALLERES CULTURALES Y PRODUCTIVOS - MOLICASAS.**

- ✓ 06 sedes descentralizadas que desarrollan talleres educativos, productivos y culturales, ubicados en los locales comunales (Matazango, Constructores, Rinconada, Las Colinas, Cerro Alto y Los Pinos).
- ✓ 2,500 vecinos beneficiarios, entre niños, jóvenes y adultos, fortaleciendo sus habilidades artísticas y productivas.
- ✓ 110 horarios de talleres educativos, culturales y productivos.

- **PROMOCIÓN Y DIFUSIÓN CULTURAL Y TURÍSTICA**

- ✓ 47 eventos culturales (conferencias, recitales, presentaciones musicales, exposición artística y literaria, reapertura del Parque de los Niños, festival de títeres, día Mundial de las letras, Feria Internacional del Libro y las Artes, entre otros).
- ✓ 15 tours guiados a lugares turísticos y Museos de La Molina, con la participación de 410 usuarios.
- ✓ 11,315 beneficiarios en las actividades culturales y turísticas.



SUB-GERENCIA DE PROGRAMAS SOCIALES Y SALUD

- **CONVENIO “FARMADIRIS”**
- El 11 de julio inició el funcionamiento de la Primera FARMADIRIS, en la Av. La Molina S/N Cdra 46, la cual viene beneficiando a todos vecinos del distrito, con la venta de medicinas de calidad a costos accesibles.





SUB-GERENCIA DE PROGRAMAS SOCIALES Y SALUD

- **09 Campañas de Prevención y control del Dengue en el Distrito de la Molina**, en coordinación con le Ministerio de Salud – Dirección de Redes Integradas de Salud Lima Este- Red Integrada de Salud de la Molina

- **2,411 personas concientizadas en campañas de sensibilización a consumidores como parte de las actividades de vigilancia sanitaria.**





MUNICIPALIDAD DE
LA MOLINA

SUB-GERENCIA DE PROGRAMAS SOCIALES Y SALUD

- **9,500** personas entre niñas, niños, gestantes, adolescentes, adultos y adultos mayores, participaron de actividades preventivo promocionales
- **5,000** vecinos participaron de 33 Campañas de Salud Integral de las diferentes especialidades médicas, a través de la alianza estratégica con MINSA y la empresa privada (MoliSalud).





SUB-GERENCIA DE PROGRAMAS SOCIALES Y SALUD

- **40 campañas gratuitas** de Salud Integradas, con 1977 atenciones a mascotas
- **20 Campañas de Esterilización Gratuitas** para canes y felinos, a fin de disminuir la sobre población y evitar el abandono de mascotas.
- **20 Campañas gratuitas de Desparasitación y antipulgas**, para controlar la transmisión de enfermedades zoonóticas en el distrito.



CENTRO INTEGRAL DEL ADULTO MAYOR - CIAM

- **1,027 beneficiarios de 76 talleres** con la finalidad de fortalecer el desarrollo de las capacidades cognitivas y motoras, habilidades de socialización e integración de los adultos mayores (talleres culturales, productivos, educativos, de desarrollo personal)
- Actividades recreativas, paseos, celebraciones de fechas importantes, presentación de talleres en las clausuras, exposición de talleres productivos, charlas educativas de nutrición, derechos, campañas de salud, orientación psicológica personalizada, etc.
- Inicio del voluntariado de Psicología en el mes de agosto a cargo de 06 Bachilleres de la UNIFÉ.



SUB-GERENCIA DE PROGRAMAS SOCIALES Y SALUD

OFICINA MUNICIPAL DE ATENCIÓN A LA PERSONA CON DISCAPACIDAD - OMAPED

- **1,700 atenciones a personas con discapacidad**, entre orientaciones y ejecución de múltiples actividades, a través de 16 talleres educativos, psicológicos, culturales, deportivos y productivos.





SUB-GERENCIA DE PROGRAMAS SOCIALES Y SALUD

PROGRAMAS DE APOYO ALIMENTARIO


- **970 raciones diarias** de leche de soya, que se entregó hasta el mes de agosto, en 13 Centros de distribución:
 - 04 grupos de adultos mayor (Comunidad)
 - 01 grupo de personas con discapacidad,
 - CIAM
 - 07 Instituciones Educativas del Distrito
- **618 beneficiarios** del vaso de leche que reciben su ración cada quincena.
- **80 pacientes** de TBC que reciben canastas de primera necesidad de manera mensual, de acuerdo a los reportes de cada Centro de Salud del Distrito (MINSA y EsSalud).



SUB-GERENCIA DE PROGRAMAS SOCIALES Y SALUD

UNIDAD LOCAL DE EMPADRONAMIENTO - ULE

- **965 alumnos** de 4to y 5to de secundaria de 6 Instituciones Educativas Públicas recibieron información sobre el programa social de BECA 18 y procesos de la clasificación socioeconómica, por parte del equipo de la Unidad Local de Empadronamiento (ULE).
- **642 hogares verificados y empadronados** con clasificación socioeconómica oportuna para acceso a programas sociales y **972 hogares notificados** para el sinceramiento del padrón general de hogares.





SUB-GERENCIA DE PROGRAMAS SOCIALES Y SALUD

DEMUNA

- 1,189 personas atendidas en la Defensoría Municipal del Niño, Niña y Adolescente (DEMUNA).
- 779 fueron orientaciones, 162 conciliaciones, 143 personas atendidas a través del área de psicológica, 105 acciones de seguimiento a casos.



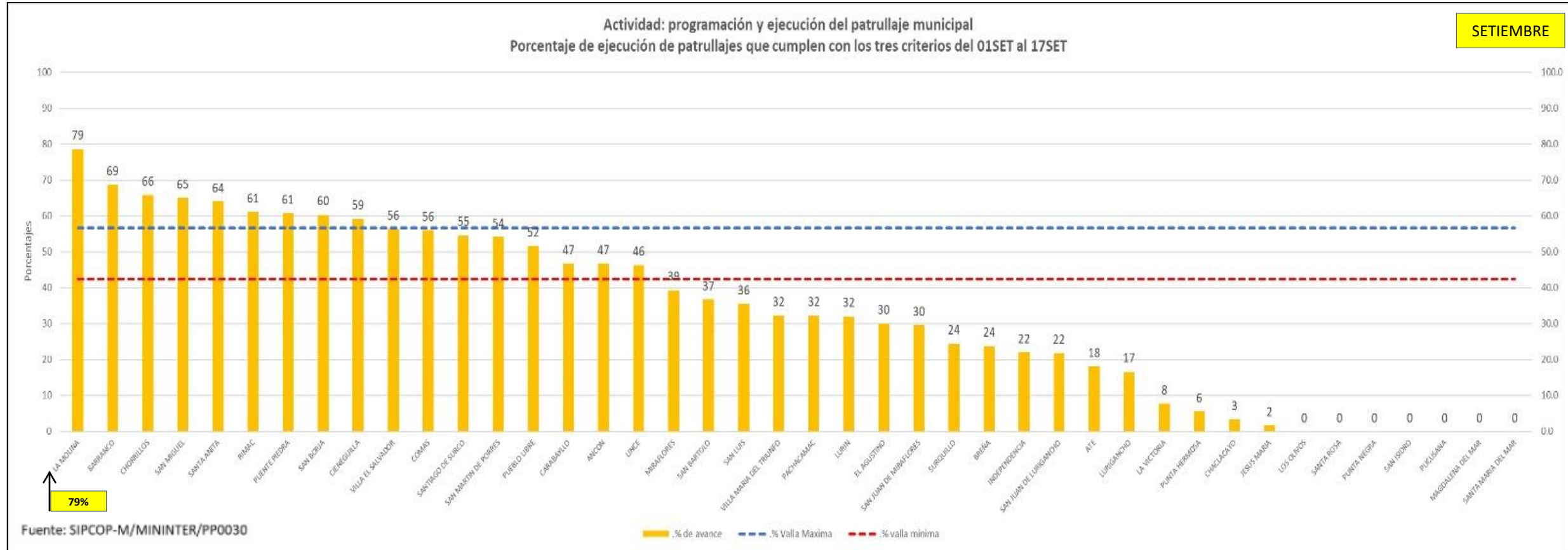


MUNICIPALIDAD DE
LA MOLINA

9.7 Gerencia de Seguridad Ciudadana

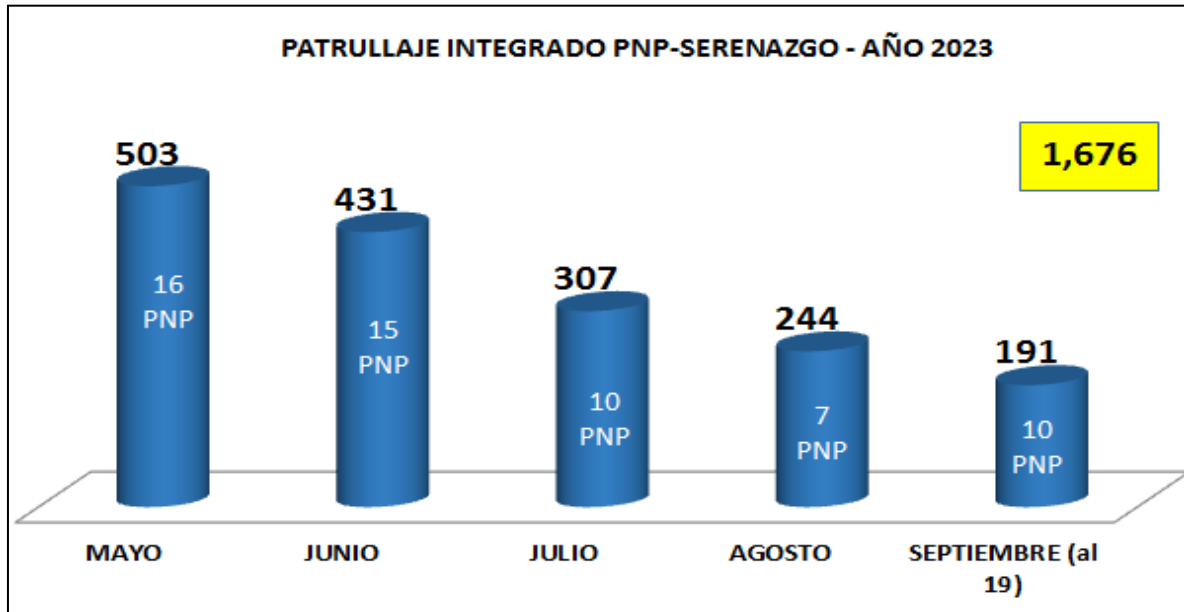
La Molina lidera Ranking de Patrullaje en Lima Metropolitana – Periodo: Mayo a Setiembre 2022

La Molina lidera por quinto mes consecutivo, a nivel de Lima Metropolitana, el ranking del patrullaje, según revela el Ministerio del Interior de acuerdo con el concurso de “Buenas Prácticas en Seguridad Ciudadana 2023-Reducción de delitos y faltas que afectan a la seguridad ciudadana”. La Molina, ocupa el primer puesto en patrullaje en Lima Metropolitana, alcanzando los siguientes resultados: Mayo (116%), Junio (113%), Julio (124%), Agosto (133%) y Setiembre al 17 (79%).

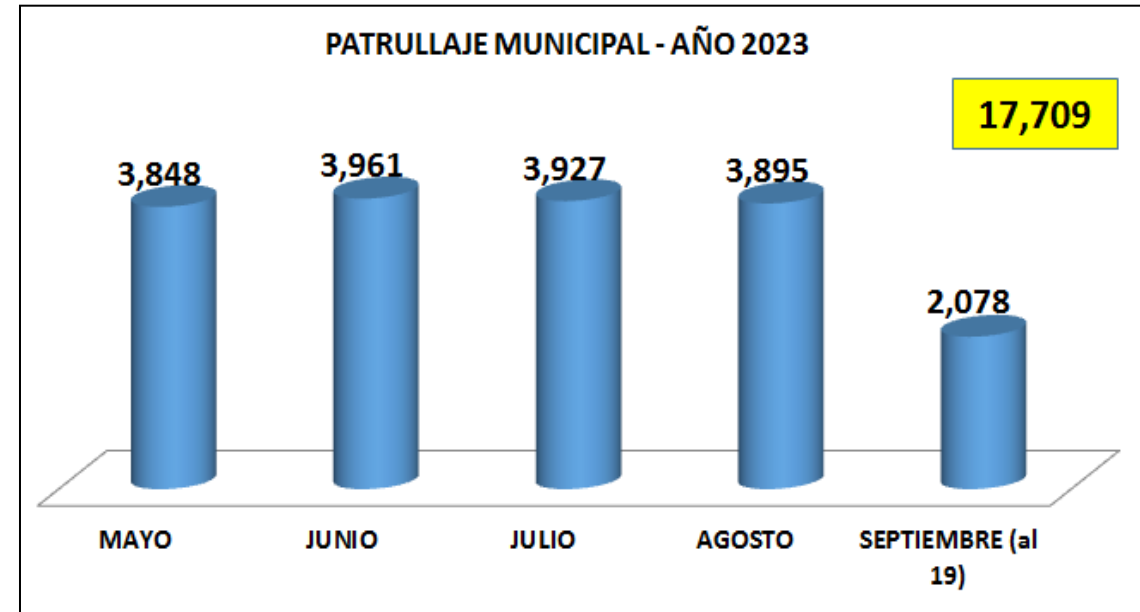


PATRULLAJE : INTEGRADO PNP – SERENAZGO / MUNICIPAL

De Mayo A Setiembre (AL 19), se realizó **1,676 Patrullajes Integrados**, entre personal PNP y Serenazgo, se contó diariamente con: (16 PNP (Mayo), 15 PNP (Junio), 10 PNP (Julio), 7 PNP (Agosto) y 10 PNP (Setiembre) de acuerdo a disponibilidad. Se esta gestionando con las Autoridades Policiales el incremento de la presencia policial.



De Mayo-Setiembre (al 19) 2023, se realizó **17,709 Patrullajes Municipales**, con recursos propios de Serenazgo (Camionetas, Motos, Drones y serenos a pie (Grupo Gold, Brigada Canina y MOLICOP). Se mantuvo la tendencia de este patrullaje..



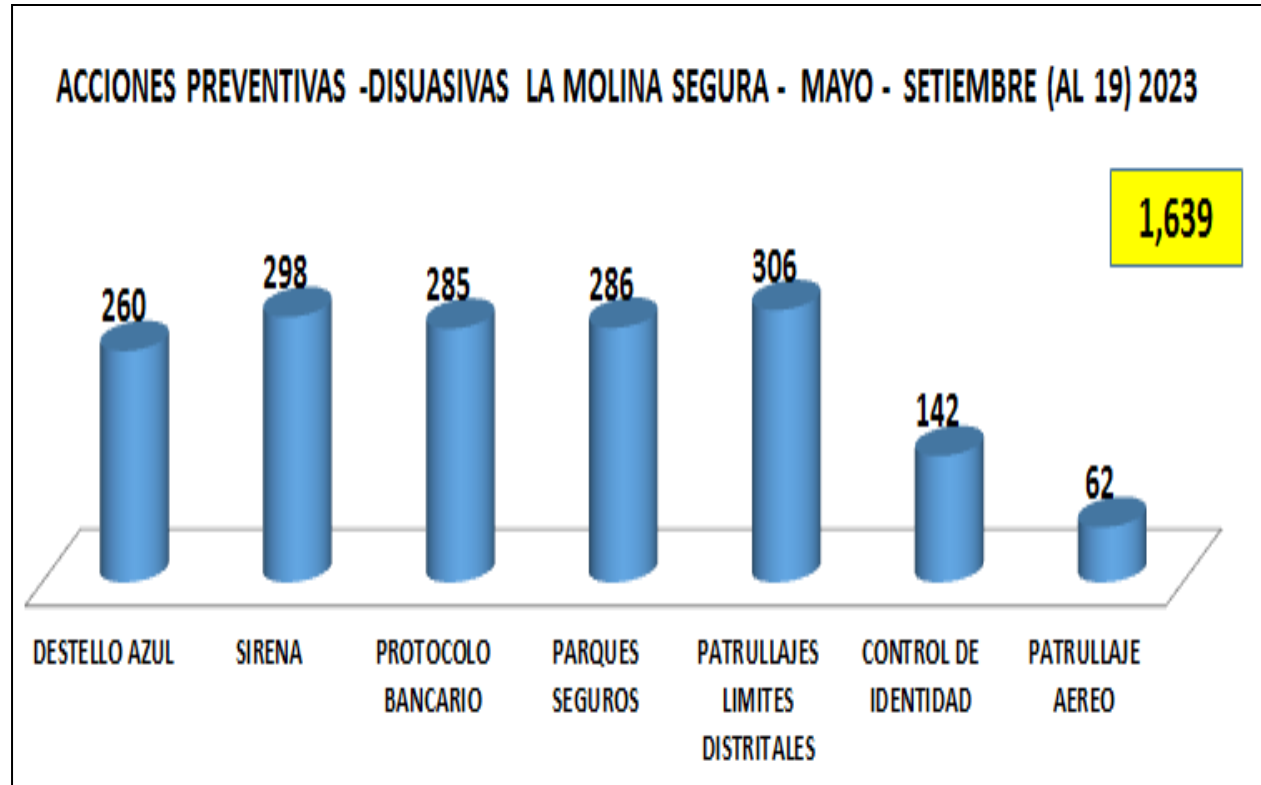
Operativos conjuntos de control de Identidad PNP - SERENAZGO

De **Mayo-Setiembre (al 19) 2023**, se realizaron **142 operativos conjuntos de control de identidad**, con la intervención de vehículos particulares, vehículos de transporte público, motos lineales e identificación de personas, **con la finalidad de reducir los robos a personas.**



Acciones Preventivas – Disuasivas – LA MOLINA SEGURA 2023

De **Mayo-Setiembre (al 19) 2023**, se ejecutaron **1,639 acciones preventivo - disuasivas**, destinadas a reducir la comisión de delitos y faltas (consumo de licor y drogas en los espacios públicos), que afectan la tranquilidad y bienestar de la población Molinense, que a continuación se detalla:



Destello Azul



Protocolo Bancario



Parques Seguros



Patrullaje Linderos Distritales



Identificación de Motos Delivery



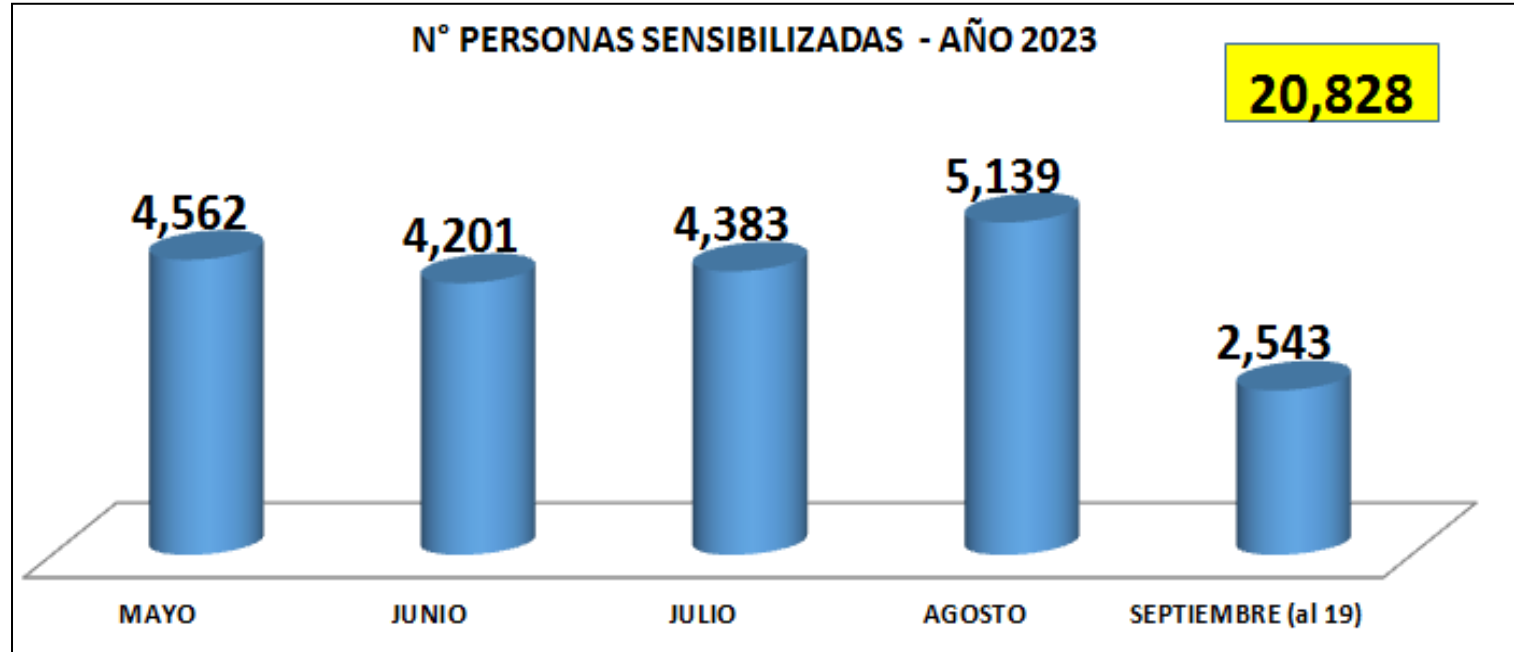
Patrullaje Aéreo



Acercamiento al Ciudadano

De **Mayo-Setiembre (al 19) 2023**, se ha realizado **437 Actividades**, sensibilizando a **20,828 personas**, a cargo del **GRUPO de “ACERCAMIENTO CIUDADANO”**, quienes realizan acciones orientadas al “acercamiento, sensibilización, orientación y capacitación a las organizaciones sociales, vecinos de la comunidad molinense y población flotante” en coordinación con los 03 comisarios y los Promotores de las Oficinas de Participación Ciudadana –OPC.

N°	Actividades	Total
1	Visita a vecinos	221
2	Reuniones	79
3	Campaña de Sensibilización	64
4	Capacitación	7
5	Apoyo actividades del Club de Menores de la PNP	0
6	Ronda Mixta	10
7	Juramentación de Red de Cooperantes de Seg. Ciudadana	2
8	Juramentación de JJ.VV de Seg. Ciudadana	11
9	Juramentación Policia Escolar	3
10	Encuestas	0
11	Apertura del año escolar	0
12	Participación comunitaria en Espacio Público (Actividad N° 3 -PP 030)	9
13	Acto civico	4
14	Juramentación BAPES	1
15	Ceremonia	0
16	Inducción	3
17	Reunión con Comisarios	0
18	Actividades en espacios públicos	23
19	Visita de inspección	0
Total Actividades Mayo - Setiembre (al 19) 2023		437

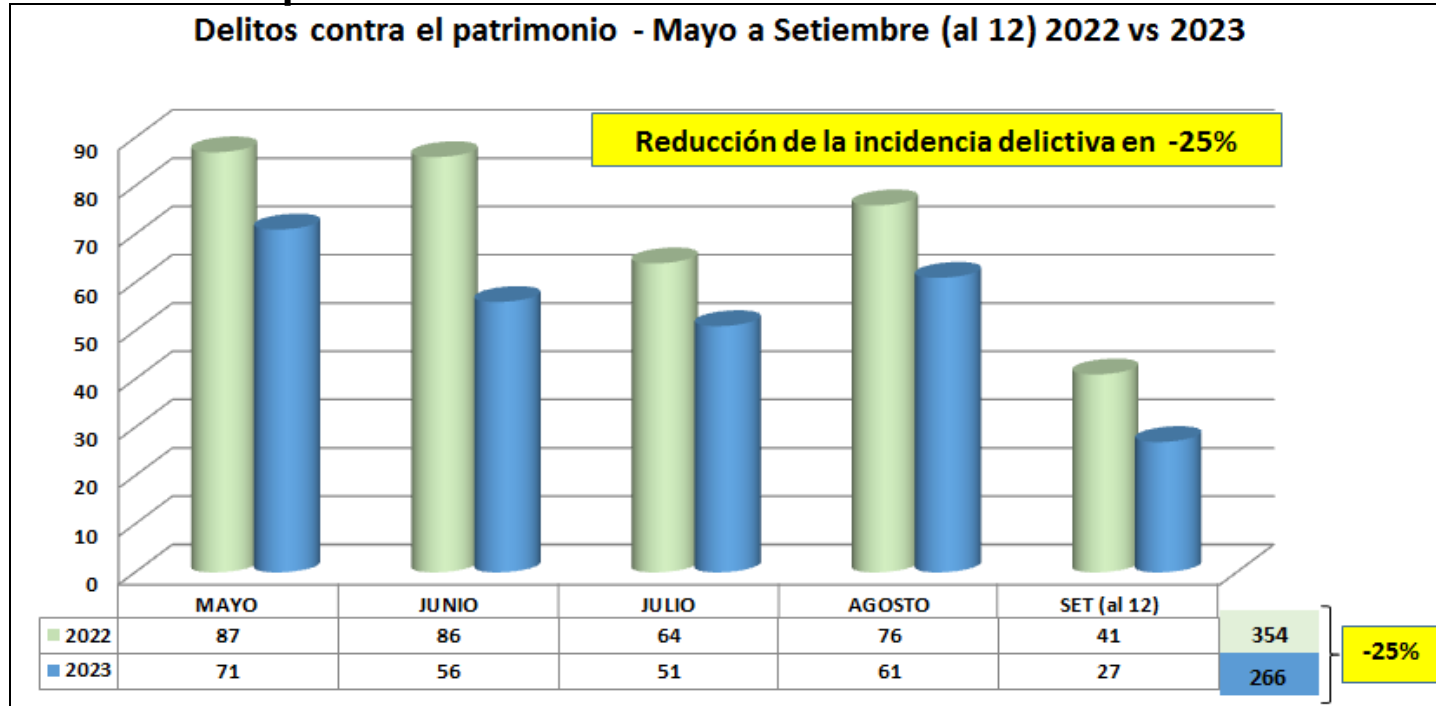


Acercamiento al Ciudadano



Incidencia Delictiva – Mayo-Setiembre 2023

Al **12 DE SETIEMBRE 2023**, se registró una **REDUCCIÓN DE LA INCIDENCIA DELICTIVA -25%** comparando **Enero a Setiembre 2022(354 delitos) vs 2023(266 delitos)** asimismo, de **Mayo a Setiembre 2023**, se registró mensualmente una reducción progresiva de la incidencia de delitos. Estos resultados positivos son producto de las acciones preventivo-disuasivas antes mencionadas así como el trabajo articulado y coordinado con la Policía Nacional del Perú y la Comunidad. Cabe señalar que el delito de mayor incidencia es el robo a persona en la modalidad de raqueteo en moto lineal y auto. En este periodo se intervino a **21 presuntos delincuentes**.



Fuente: PNP- SERENAZGO – Estadística Integrada

	AÑO 2023					
DELITOS	MAYO	JUNIO	JULIO	AGOSTO	SETIEMBRE (al 12)	TOTALES
PERSONA	30	35	27	26	18	136
DOMICILIO	16	10	15	13	3	57
VEHICULO	11	10	3	5	3	32
AUTOPARTES	6	0	2	6	1	15
ESTABLECIMIENTO	3	0	4	8	2	17
OTROS ROBOS	5	1	0	3	0	9
TOTALES	71	56	51	61	27	266

Fuente: PNP- SERENAZGO – Estadística Integrada

Intervención de presuntos delincuentes en apoyo a la PNP

21 intervenciones de may-set 2023



CAPTURA DE SUJETO POR INTENTO DE ROBO- AV. JAVIER PRADO CON AV. LA MOLINA- URB. SAN CESAR II ETAPA – ZONA 01.- 27MAY2023



CAPTURA DE SUJETOS POR ROBO ESTABLECIMIENTO AV. LA MOLINA N° 580 URB. RESID MONTE RRICO – 15JUL2023



PERSECUSION, CAPTURA Y RECUPERACION DE VEHICULO ROBADO EN AV. LA MOLINA CDRA 12 URB. LA MOLINA VIEJA – ZONA 03. – 15JUN2023



CAPTURA DE SUJETO Y RECUPERACIÓN DE BICICLETA HURTADA EN JR. LAS CAOBAS CDRA. 03 URB. EL REMANSO II ETAPA - ZONA 03.- 16AGO2023



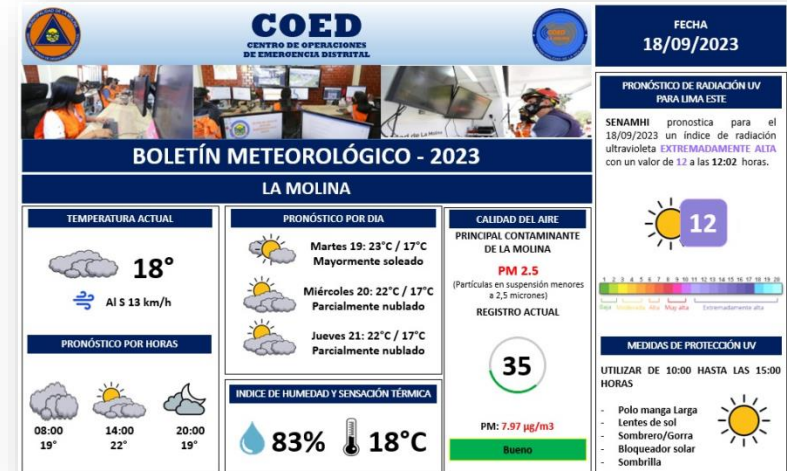
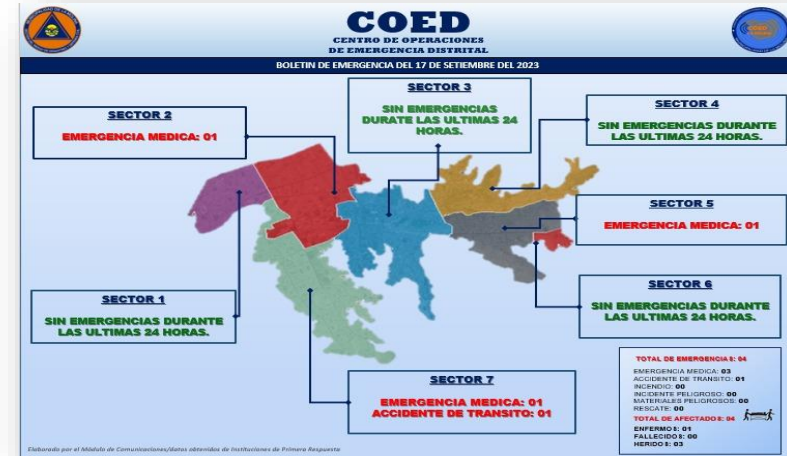
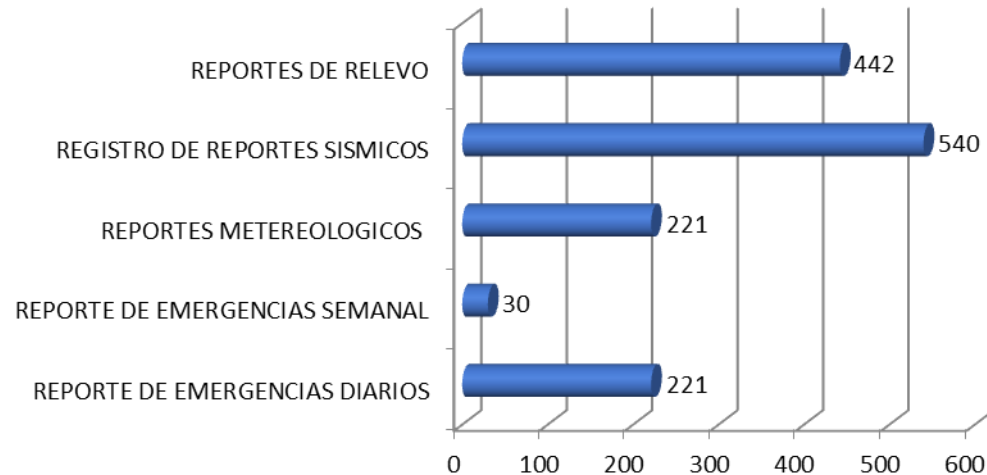


MUNICIPALIDAD DE
LA MOLINA

9.8 Gerencia de Gestión de Riesgo de Desastres y Defensa Civil

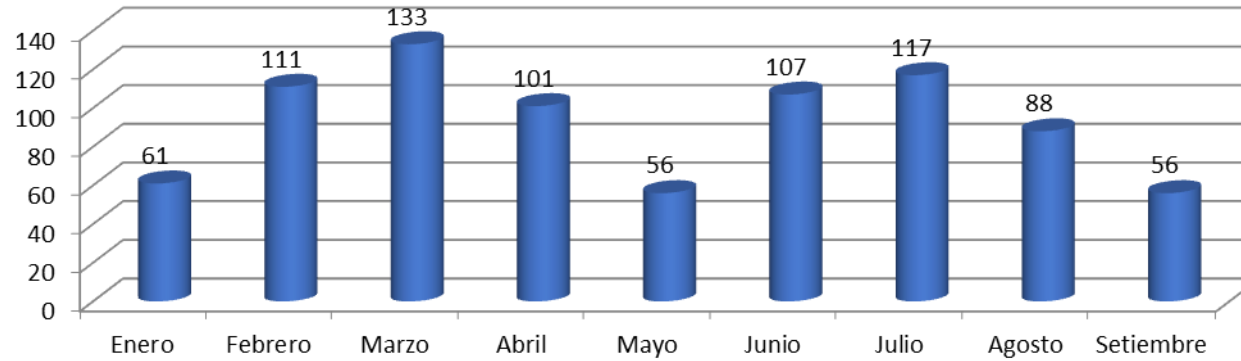
Centro de Operaciones de Emergencia Distrital

PRODUCTOS COED	CANTIDAD
REPORTE DE EMERGENCIAS DIARIOS	221
REPORTE DE EMERGENCIAS SEMANAL	30
REPORTES METEREOLÓGICOS	221
REGISTRO DE REPORTES SISMICOS	540
REPORTES DE RELEVO	442

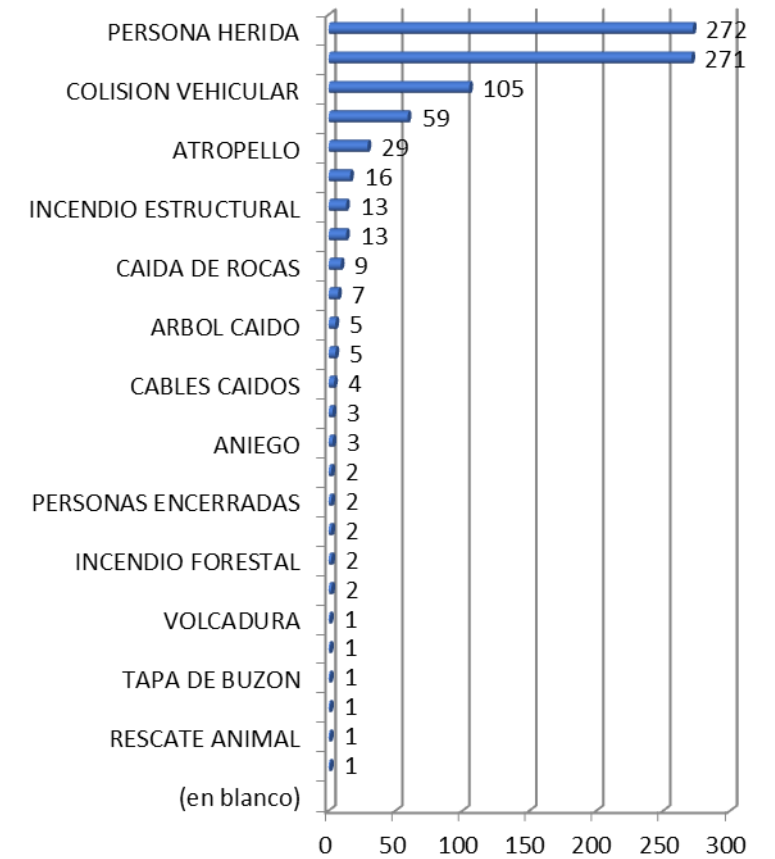


Centro de Operaciones de Emergencias / Brigada de Primera Respuesta

EMERGENCIAS ATENDIDAS POR MES



CANTIDAD DE EMERGENCIAS ATENDIDAS POR TIPO



TOTAL DE EMERGENCIAS ATENDIDAS 830



Identificación de Zonas de Peligro

- Levantamiento de fichas de identificación de zonas críticas por peligro (Sismos, Flujo de Lodo y Caída de Rocas) en coordinación con la Municipalidad Metropolitana de Lima.
- Se levantó información de los puntos críticos que se materializaron durante la ocurrencia del Ciclón Yaku.
- Se levantó información cualitativa de los niveles de peligro de las zonas evaluadas.
- Se viene trabajando con la MML acciones de mitigación de los peligros evaluados.



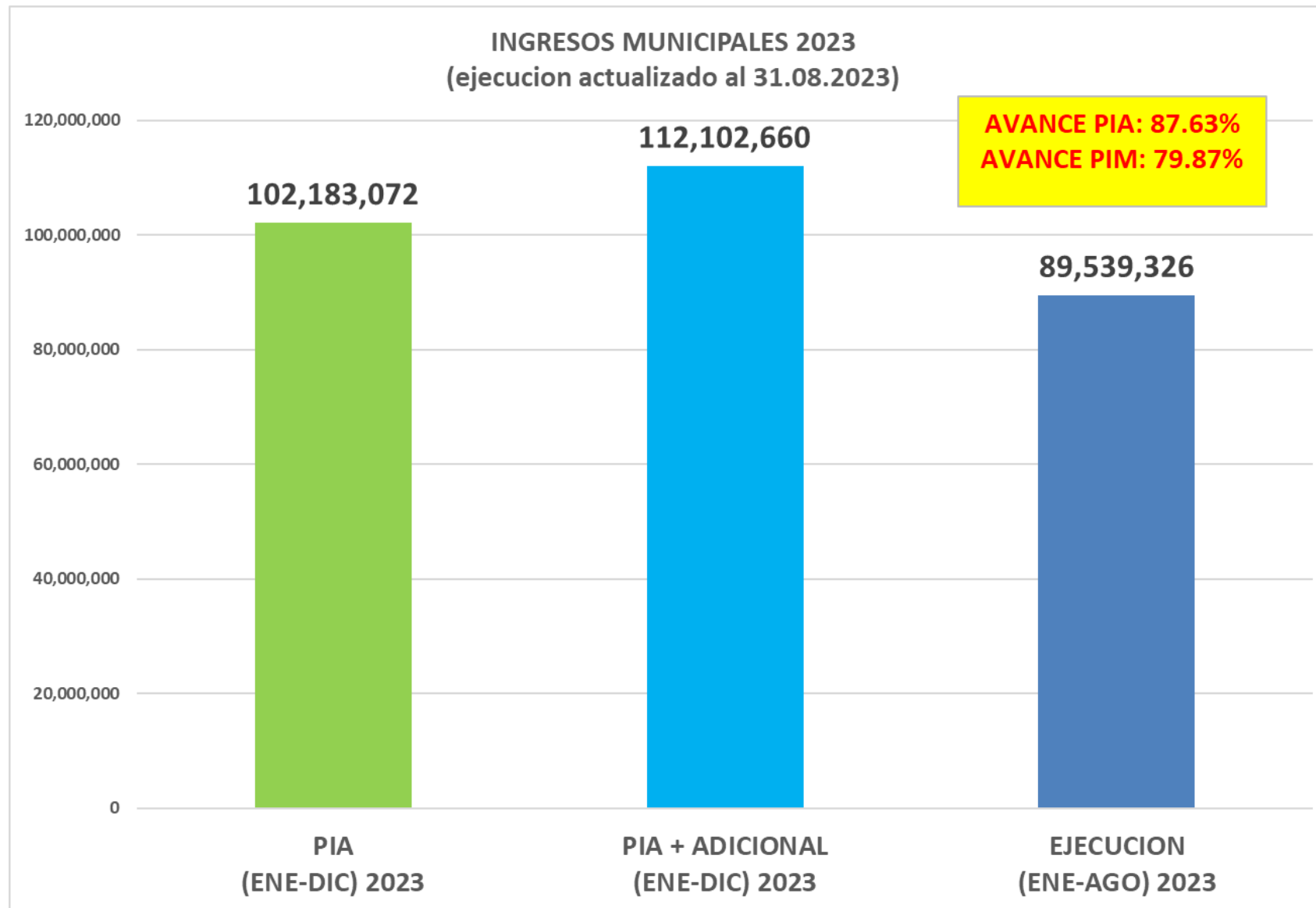
Logros Gestión de Riesgos de Desastres y Defensa Civil





MUNICIPALIDAD DE
LA MOLINA

9.9 Gerencia de Administración Tributaria

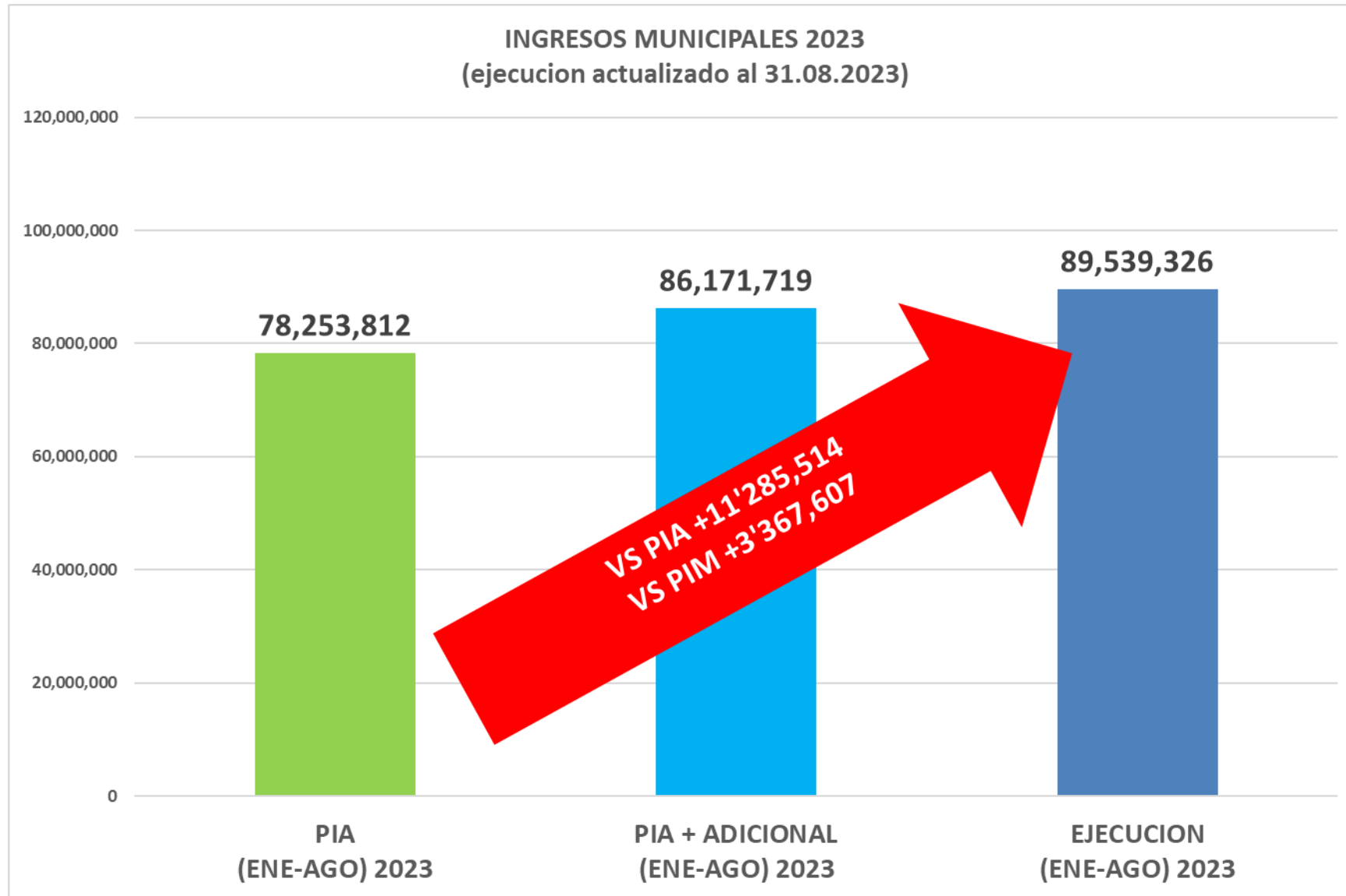


Fuente: SIGMUN-TESORERIA.

Incluye Impuesto Predial y Arbitrios Municipales.



MUNICIPALIDAD DE
LA MOLINA



Fuente: SIGMUN-TESORERIA.

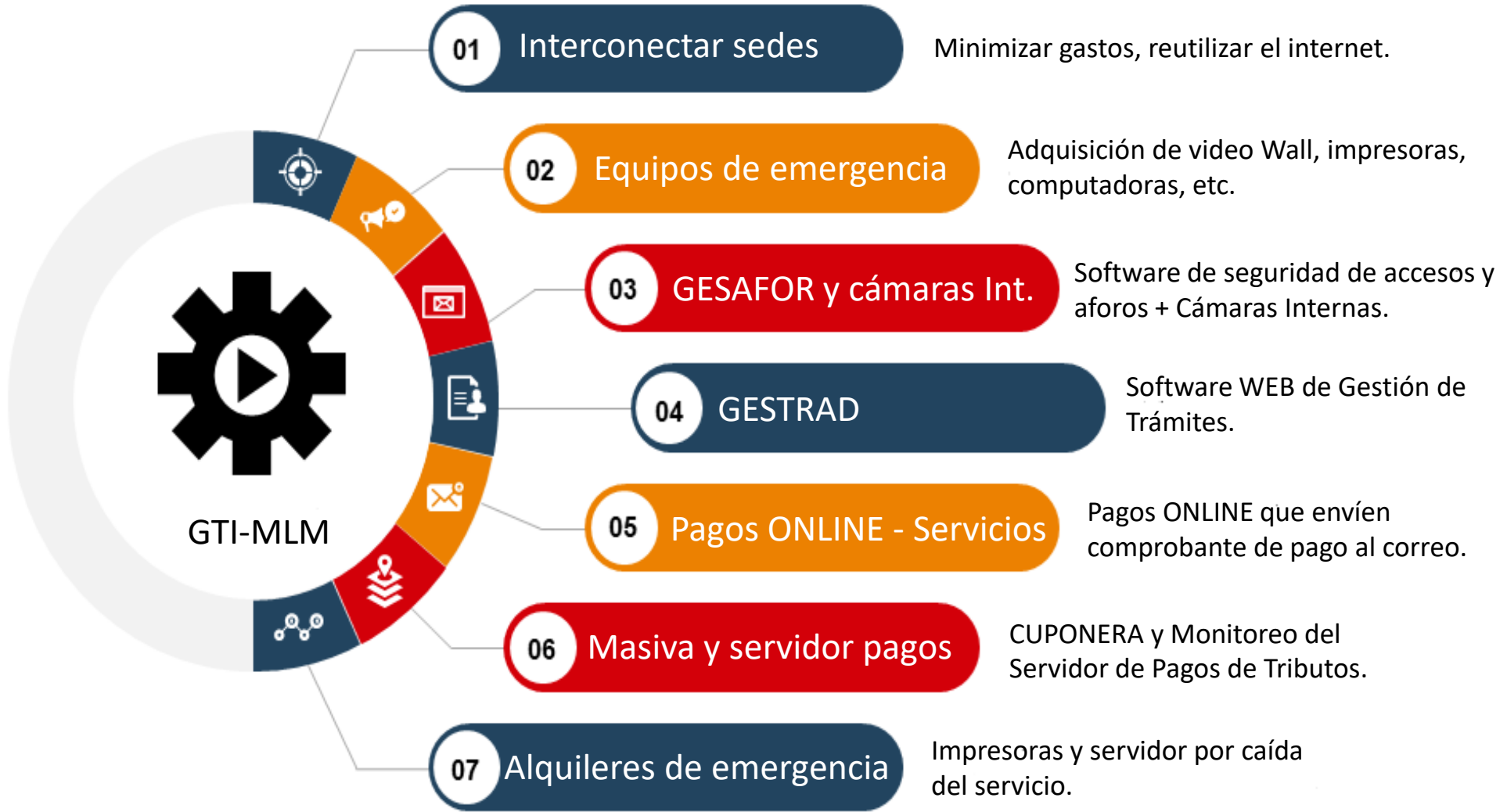
Incluye Impuesto Predial y Arbitrios Municipales.



MUNICIPALIDAD DE
LA MOLINA

9.10 Gerencia de Tecnologías de Información

Acciones de Emergencia



10. INVERSIONES PRIORIZADAS EN EL PRESUPUESTO PARTICIPATIVO 2023

TIPO DE INVERSION	NOMBRE	MONTO APROBADO
IOARR	ADQUISICIÓN DE UNIDAD MULTIPROPÓSITO CON EQUIPAMIENTO DE RESCATE EN LA COMPAÑIA DE BOMBEROS DE LA MOLINA N°96 - DISTRITO DE LA MOLINA	1,100,000.00
IOARR	OPTIMIZACIÓN DEL SERVICIO DE PODA DE ÁRBOLES DE LA MUNICIPALIDAD DE LA MOLINA, DISTRITO DE LA MOLINA, PROVINCIA DE LIMA - PP2023 (ADQUISICIÓN DE GRÚA CON BRAZO MECÁNICO PARA PODA DE ÁRBOLES EN EL DISTRITO DE LA MOLINA)	390,000.00
PIP	MEJORAMIENTO DE LOS SERVICIOS TURISTICOS DE LA HUACA MELGAREJO , UBICADA EN LA CUADRA 11 DE LA AV. LA FONTANA, URB. SANTA PATRICIA - II ETAPA DEL DISTRITO DE LA MOLINA - PROVINCIA DE LIMA - DEPARTAMENTO DE LIMA	1,158,671.88
PIP	AMPLIACION DE LA RED DE CANALES DE REGADIO DEL DISTRITO DE LA MOLINA - PROVINCIA DE LIMA - DEPARTAMENTO DE LIMA	752,043.20
IOARR	ADQUISICIÓN DE ALMACENES DESCENTRALIZADOS (CONTENEDORES) DE BIENES DE AYUDA HUMANITARIA EN LOS PUNTOS DETERMINADOS EN EL SECTOR 2 - DISTRITO DE LA MOLINA	850,000.00
PIP	MEJORAMIENTO DE LA INFRAESTRUCTURA Y MOBILIARIO DEL PARQUE MANUEL SCORZA URB. SANTA RAQUEL - ZONA 1 SECTOR 2 - DISTRITO DE LA MOLINA	120,000.00
PIP	MEJORAMIENTO DEL SERVICIO DE MOVILIDAD URBANA EN LA ASOCIACIÓN APROVISA LA MOLINA SECTOR 02 - DISTRITO DE LA MOLINA	690,153.92
	PRESUPUESTO PARTICIPATIVO 2023	5,060,869.00

11. PROYECTOS EN CARTERA CON FINANCIAMIENTO DE OTRAS FUENTES PRIVADAS Y/O PUBLICAS

11.1 Agua Potable La Molina

11.2 Parque Ecológico

11.3 Anillo Vial Periférico

11.4 Tránsito Calmado (Banco Mundial)

11.5 Huaca Melgarejo

11.6 Parchado de vías EMAPE – MML

11.1 Agua Potable La Molina

- Inversión superior estimada a los S/ 500 millones.
- Reposición y ampliación de redes de agua y alcantarillado en todo el distrito.
- Cobertura de 100% de servicios de AyS a toda la comunidad molinense cuando culmine la obra.
- El PASLC-MVCS, ha concluido los estudios básicos y el siguiente paso es que ellos presenten las alternativas a SEDAPAL para obtener la conformidad.



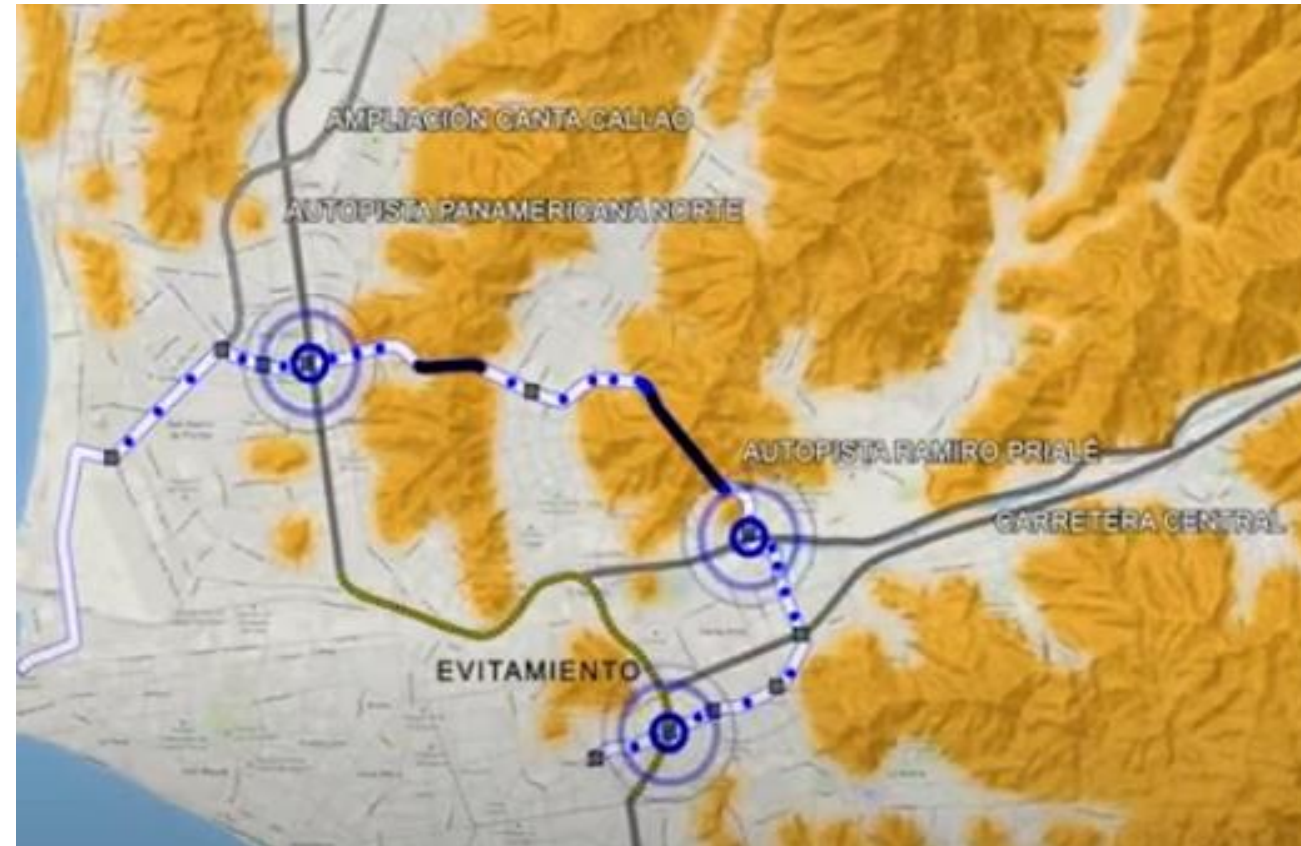
11.2 Parque Ecológico

- 206 hectáreas declarada como zona intangible (DS 011-2019-MINAM).
- Pendiente respuesta Superintendencia de Bienes Nacionales ante iniciativa de MDLM respecto usufructo a fin de promover iniciativa privada.
- Reciente primera arborización con 150 plantones donados por la Universidad Agraria La Molina bajo Convenio debidamente aprobado.



11.3 Anillo Vial Periférico

- Pro Inversión ha previsto adjudicar la obra en el 4to. Trimestre 2023.
- El tramo se iniciará en Av. Separadora Industrial y se interconectará con el anillo vial con extensión de 34 km.
- Permitirá unir los distritos de San Luis-La Molina-Ate-Santa Anita-El Agustino-Cono Norte-Callao.



11.4 Tránsito Calmado (Banco Mundial)

- Municipalidad de La Molina gana concurso del Banco Mundial para ejecutar Proyecto de “Zona de Tránsito Calmado”, que permitirá mejorar la calidad de vida de los vecinos.
- Beneficio de S/ 16,5 millones para desarrollar la obra.



Zona a intervenir: Sector Monterrico - Ubicada entre Av. La Molina, Av. J. Prado y Jr. Las Higueras, Los Viñedos.



11.5 Huaca Melgarejo

- Alianza estratégica con Pro-Inversión, (Convenio ya aprobado en Concejo) para la promoción de APP. Modalidad de proyectos en activos.
- Clúster gastronómico y turístico similar a grandes ciudades del mundo y otros distritos limeños.
- En proceso suscripción de Convenio Marco con Ministerio de Cultura, y en coordinaciones para suscripción de Convenio Específico con COPESCO.



11.6 Parchado de Vías EMAPE - MML

- En coordinación con EMAPE- MML durante el 3er trimestre 2023 se parcharon las vías metropolitanas (aprox 4 mil m²) .
- Aún está en proceso la suscripción de Convenio con la MML, para el parchado de otras vías metropolitanas.



Muchas Gracias